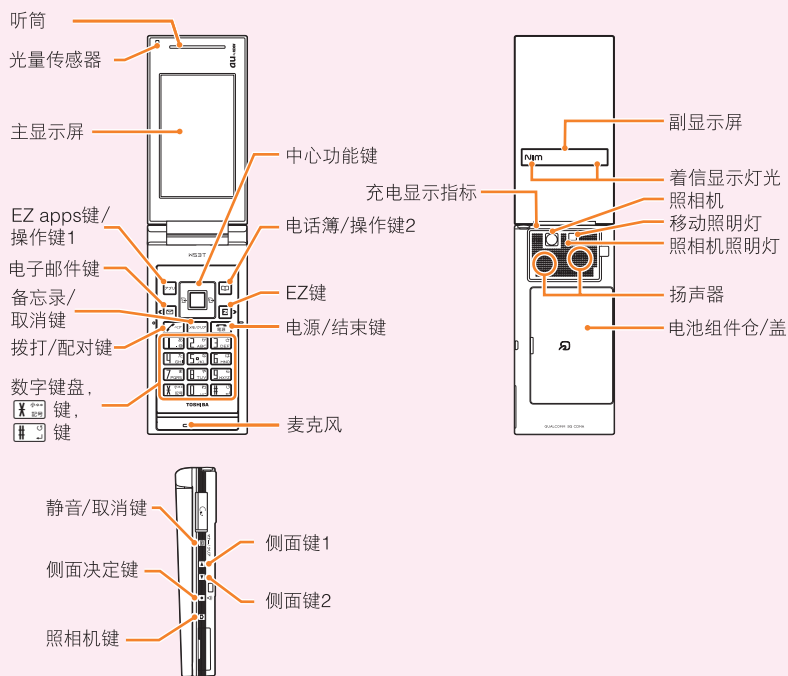




W53T

中文简易说明书



开启或切断电源

- 开启电源
按住  一秒钟以上。
- 切断电源
按住  一秒钟以上。

检查您自己的电话号码和电子邮箱地址

从待机画面：按下  ➔ 按下 。

拨打/接听电话

- 拨打电话
从待机画面：输入电话号码 ➔ 按下 。
- 结束通话：按下 。
- 接听电话
电话铃声响时按下 。
- 调整听筒音量：按下  ➔ 按下  [OK]。

