




开启或切断电源

- 开机
按住  两秒钟以上。
- 关机
按住  两秒钟以上。▶ 选择[電源を切る](电源关闭)。
▶ 选择[OK](确定)。

切换到英语显示

- 在首页画面上：选择 。▶ 选择[設定](设定)。
▶ 选择[言語とキーボード](语言和键盘)。
▶ 选择[言語(Language)を選択](选择语言)。
▶ 选择[English](英文)。

检查您自己的电话号码和电子邮箱地址

- 在首页画面上：选择 。▶ 选择[設定](设定)。
▶ 选择[プロフィール](个人资料)。

