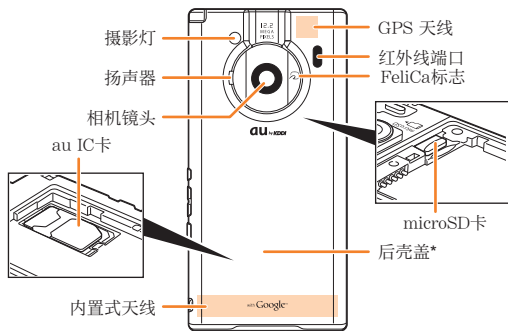
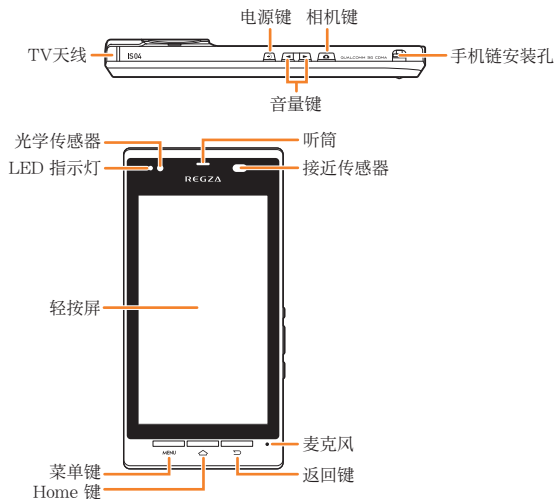


中文简易说明书 (簡易中国語版)

ISO4

au by KDDI



* 在潮湿的环境下使用时, 请关紧后壳盖和MicroUSB接口盖。

开启或切断电源

- 开启电源
按住  几秒钟。
- 切断电源
按住  几秒钟。▶ 轻按 “Power off”(关闭电源)。

切换为英文萤幕

轻按 。▶ 轻按 “設定”(设定)。▶ “言語とキーボード”(语言和键盘)。
▶ “Select locale”(选择地区) ▶ “English”。

检查您自己的电话号码

轻按  (Phone)。▶ “Owner info”(Owner info)。

拨打和接听电话

● 拨打电话

轻按  (电话) ▶ 输入您想要拨打的电话号码。

▶ 轻按“SEND”(发送)。

结束通话:轻按“End”(结束)。

● 接听电话

在电话铃声响起时,按 ,轻按  (Answer) 或将  (Answer) 拖曳到右侧。

调整听筒音量:使用 /.

保存和查看电话簿的名单

● 保存名单

轻按 。▶ 轻按“Contacts”(联系人)。▶ 按 。



▶ 轻按“Create new”(新联系人)▶ 输入数据。▶ 轻按“Save”(保存)。

● 查看名单

轻按 。▶ 轻按“Contacts”(联络人)。轻按名单查看详细内容。



使用照相机(动画和快照)

● 拍摄动画

轻按 。▶ 轻按“Camcorder”(动画)。▶ 轻按  开始拍摄。



▶ 轻按  停止拍摄。

● 拍摄快照

轻按 。▶ 轻按“Camera”(照片)。▶ 轻按  拍摄快照。

拨打国际长途电话

举例:想要拨打美国长途电话 212-123-△△△△

轻按  (电话)。▶        ▶  ▶   

国际电话呼叫号码


区号
国家号码(美国)

▶    ▶     ▶ 轻按“SEND”(发送)。

您要拨打的电话号码

其他手机功能


● 设置静音模式

按住  一秒钟以上。

想要取消静音模式,则重复上述步骤。

如需咨询,请联系

au客户服务中心(综合信息)

● 从座机上请拨打:  0077-7-111(免费)

● 从au手机上请拨打: 157(免费)