

ご利用いただく前に

このたびは、「A101K」をお買い上げいただき、誠にありがとうございました。




ご使用前に、本書をお読みいただき、正しくお使いください。お読みになった後は、いつでも見られるようにお手元に大切に保管してください。

本書を紛失されたときは、auショップもしくはauお客様センターまでご連絡ください。

安全上のご注意

安全にお使いいただくために必ずお読みください。

- この「安全上のご注意」には、A101Kをご使用になるお客様や他の人々への危害や財産への損害を未然に防止するために、守っていただきたい事項を記載してあります。
- 本書では、安全に係わる注意事項を、その危険の大きさの程度によって、次のように分類して記載しています。

 危険	この表示は「人が死亡または重傷*1を負う危険が差し迫って生じることが想定される内容」を示しています。
 警告	この表示は「人が死亡または重傷*1を負う可能性が想定される内容」を示しています。
 注意	この表示は「人が傷害*2を負う可能性が想定される内容や物的損害*3の発生が想定される内容」を示しています。

*1 「重傷」とは、失明・けが・やけど（高温・低温）・感電・骨折・中毒などで後遺症が残るもの、または治療に入院や長期の通院を要するものを指します。

*2 「傷害」とは、治療に入院や長期の通院を要さない、けが・やけど（高温・低温）・感電などを指します。

*3 「物的損害」とは、家屋・家財および家畜・ペットなどに係わる拡大損害を指します。

【図記号の説明】

行為を禁止する記号				行為を指示する記号	
					
禁止	分解禁止	水ぬれ禁止	ぬれ手禁止	指示	プラグコネクタから遠く






免責事項について

- 地震・雷・風水害などの天災および当社の責任以外の火災、第三者による行為、その他の事故、お客様の故意または過失・誤用・その他異常な条件下での使用により生じた損害に関して、当社は一切の責任を負いません。
- 本製品の使用または使用不能から生ずる附随的な損害（事業利益の損失・事業の中断、記憶内容の変化・消失など）に関して、当社は一切の責任を負いません。
- 本書の記載内容を守らないことにより生じた損害に関して、当社は一切の責任を負いません。
- 当社が関与していない接続機器、ソフトウェアとの組み合わせによる誤動作などから生じた損害に関して、当社は一切の責任を負いません。
- 大切なデータは別途メモを取り、保存しておくことをお勧めします。万一、登録された情報内容が変化・消失してしまうことがあっても、故障や障害の原因に係わらず、当社としては責任を負いかねますのであらかじめご了承ください。






A101K本体・電池パック・充電用機器共通

A101K本体・電池パック・充電用機器のそれぞれにも注意事項の記載があります。必ずお読みになり記載事項をお守りください。


危険

 指示	必ず専用の周辺機器をご使用ください。専用の周辺機器以外を使用すると破裂・発火・火災・漏液の原因となります。 A101K専用周辺機器：京セラACアダプタ02(O2KYPQA)/卓上ホルダ(101PUA)電池パック1403UAA)京セラDCアダプタ01(O1KYPEA)(別売)
 禁止	高温になる場所（火のそば、ストーブのそば、炎天下など）での使用や放置、保管をしないでください。破裂・発火・火災・発熱の原因となります。
	引火性ガスや油煙が発生する場所で使用しないでください。ガスに引火し、破裂・発火・火災の原因となります。ガソリンスタンドでの給油中など、引火性ガスが発生する場所では電源を切り、充電もしないでください。
	火の中に投入したり、加熱したりしないでください。破裂・発火・火災・発熱の原因となります。
 分解禁止	加熱用機器（電子レンジなど）や高压容器に入れないでください。破裂・発火・火災・発熱の原因となります。
	分解・改造・修理はしないでください。破裂・発火・火災・発熱・感電・けがの原因となります。携帯電話の改造は電波法違反になります。故障などによる修理は、auショップもしくはauお客様センターまでご連絡ください。
 禁止	導電性異物（金属片・鉛筆の芯など）を接続端子に接触させたり内部に入れたりして、接続端子をショートさせないでください。破裂・発火・火災・発熱・感電の原因となります。
	高所から落下させる、投げつける、踏みつけるなど強い衝撃を与えないでください。破裂・発火・火災・発熱の原因となります。
 指示	使用中に煙が出る、においがする、異常な音がするなど異常が起きたら直ちに使用を中止してください。異常が起きた場合は電源を切り、電池パックをはずしてauショップもしくはauお客様センターまでご連絡ください。そのまま使用すると破裂・発火・火災・発熱の原因となります。

警告

 禁止	通電状態で接続端子に手や指など身体の一部が触れないようにしてください。感電・けがの原因となります。
 水ぬれ禁止  ぬれ手禁止	水などの液体をかけないでください。また、水などが直接かかる場所や風呂場など湿気の多い場所での使用、ぬれた手での使用はしないでください。感電や電子回路のショートの原因となります。
 指示	水にぬれたり、落下したり、破損したりした場合などはそのまま使用せず、auショップもしくはauお客様センターまでご連絡ください。
 禁止	乳幼児の手の届く場所には置かないでください。けがなどの原因となります。 直射日光のあたる場所（自動車内など）、極端に低温になる場所、湿気やほこりの多い場所に保管しないでください。発火・火災の原因となります。

注意

 禁止	ぐらついた台の上や傾いた所など、不安定な場所に置かないでください。落下してけがの原因となります。また、振動により落下する可能性があるため特にご注意ください。 外部から電源が供給されている状態のA101K・電池パック・充電用機器に長時間、触れないでください。低温やけどの原因となります。
--	---

A101K本体について

共通の注意事項（A101K本体・電池パック・充電用機器）についても記載がありますので、必ずお読みになり記載事項をお守りください。

危険



禁止

自動車・バイク・自転車などを運転中は使用しないでください。交通事故の原因となります。自動車・バイク運転中の携帯電話の使用は危険なため法律で禁止されています。

自動車内で使用する場合、まれに車載電子機器に影響を与える場合があります。安全走行を損なうおそれがありますので、その場合は使用しないでください。

航空機に搭乗される場合は、運航の安全に支障をきたすおそれがありますので、電源をお切りください。航空機内での携帯電話の使用は法律で禁止されています。

植込み型心臓ペースメーカーおよび植込み型除細動器、その他医用電気機器の近くで携帯電話を使用される場合は、電波によりそれらの装置・機器に影響を与えるおそれがあるため、次のことを守ってください。

1. 植込み型心臓ペースメーカーおよび植込み型除細動器を装着されている方は、携帯電話を心臓ペースメーカーなど装着部から22cm以上離して携行および使用してください。
2. 満員電車の中など混雑した場所では、付近に心臓ペースメーカー、植込み型除細動器を装着している方がいる可能性がありますので、携帯電話の電源を切るようにしてください。
3. 医療機関の屋内では以下のことに注意してご使用ください。
 - 手術室・集中治療室（ICU）・冠動脈疾患監視病室（CCU）には携帯電話を持ち込まない。
 - 病棟内では、携帯電話の電源を切る。
 - ロビーなどであっても付近に医用電気機器がある場合は、携帯電話の電源を切る。
 - 医療機関が個々に使用禁止・持ち込み禁止などの場所を定めている場合は、その医療機関の指示に従う。

4. 医療機関の外で植込み型心臓ペースメーカーおよび植込み型除細動器以外の医用電気機器を使用される場合（自宅療養など）は、電波による影響について個別に医用電気機器メーカーなどにご確認ください。

ここで記載している内容は、「医用電気機器への電波の影響を防止するための携帯電話端末等の使用に関する指針」（平成9年3月「不要電波問題対策協議会」〔現電波環境協議会〕）に準拠し、また「電波の医用機器等への影響に関する調査研究報告書」（平成13年3月「社団法人電波産業会」）の内容を参考にしたものです。CDMA方式については平成16年度に調査が行なわれ、平成17年に上記指針、報告書の内容が妥当であることが総務省より公表されています。








指示

高精度な電子機器の近くでは電源をお切りください。電子機器に影響を与える場合があります。（影響を与えるおそれがある機器の例：心臓ペースメーカー・補聴器・その他医用電子機器・火災報知器・自動ドアなど。医用電子機器をお使いの場合は、機器メーカーまたは販売者に電波による影響についてご確認ください。）




通話などするときは周囲の安全を確認してください。安全を確認せずに使用すると、転倒・交通事故の原因となります。

屋外で雷鳴が聞こえた場合は、直ちにA101Kの使用を中止してください。落雷・感電の原因となります。A101Kの電源を切って、安全な場所へ移動してください。

警告

 水ぬれ禁止  ぬれ手禁止	<p>雨天・降雪中・海岸・水辺などで使用する場合の水ぬれや湿気、身に付けている場合は汗による湿気にご注意ください。感電や電子回路のショートの原因となります。</p>
 禁止	<p>A101Kが落下により破損し、電話機内部が露出した場合、露出部に手を触れないでください。感電したり、破損部でけがをすることがあります。auショップもしくはauお客様センターまでご連絡ください。</p>
 指示	<p>心臓の弱い方はバイブレータ（振動）や音量の大きさの設定にご注意ください。心臓に影響を与える可能性があります。</p>
 指示	<p>通常は接続端子カバー・電池パックカバーをはめた状態で使用してください。カバーをはめずに使用していると、ほこり・水などが入り感電や電子回路のショートの原因となります。</p>







注意

 禁止	<p>ストラップなどを持って振り回さないでください。けがの原因となります。</p>																
 指示	<p>皮膚に異常を感じたときは直ちに使用を止め、皮膚科専門医へご相談ください。お客様の体質・体調によっては、かゆみ・かぶれ・湿疹などを生じる場合があります。（下表参照）</p> <table border="1" data-bbox="173 1141 1024 1364"> <tr> <td>外装ケース</td> <td>ポリカーボネート</td> </tr> <tr> <td>サイドグリップ</td> <td>ポリカーボネート</td> </tr> <tr> <td>操作ボタン</td> <td>ポリカーボネート</td> </tr> <tr> <td>ポリウムスイッチ</td> <td>ポリカーボネート</td> </tr> <tr> <td>電源スイッチ</td> <td>ABS樹脂</td> </tr> <tr> <td>電波ランプ/電池ランプ</td> <td>アクリル樹脂</td> </tr> <tr> <td>ネジ目隠し</td> <td>シリコンゴム</td> </tr> <tr> <td>接続端子カバー</td> <td>ポリカーボネート+エラストマー樹脂</td> </tr> </table>	外装ケース	ポリカーボネート	サイドグリップ	ポリカーボネート	操作ボタン	ポリカーボネート	ポリウムスイッチ	ポリカーボネート	電源スイッチ	ABS樹脂	電波ランプ/電池ランプ	アクリル樹脂	ネジ目隠し	シリコンゴム	接続端子カバー	ポリカーボネート+エラストマー樹脂
外装ケース	ポリカーボネート																
サイドグリップ	ポリカーボネート																
操作ボタン	ポリカーボネート																
ポリウムスイッチ	ポリカーボネート																
電源スイッチ	ABS樹脂																
電波ランプ/電池ランプ	アクリル樹脂																
ネジ目隠し	シリコンゴム																
接続端子カバー	ポリカーボネート+エラストマー樹脂																
 禁止	<p>キャッシュカードやフロッピーディスク等の磁気を帯びた記録媒体や電子機器、金属製品を近づけないでください。磁気データの消失の原因となります。</p>																


電池パックについて

共通の注意事項（A101K本体・電池パック・充電用機器）についても記載がありますので、必ずお読みになり記載事項をお守りください。



⚠ 危険

 禁止	電池パックの（+）と（-）をショートさせないでください。破裂・発火・火災・発熱の原因となります。
 指示	持ち運ぶ際や保管するときは、金属片（ネックレスやヘアピンなど）などと接続端子が触れないようにしてください。電池パックがショートし、過大な電流が流れ、破裂・発火・火災・発熱の原因となります。
 禁止	電池パックをA101Kや充電機器に接続するときは、（+）（-）を逆にしないでください。破裂・発火・火災・発熱の原因となります。 また、うまく接続できないときは無理せず接続部を十分にご確認ください。
 分解禁止	釘をさしたり、ハンマーで叩いたり、踏み付けたりしないでください。破裂・発火・火災・発熱の原因となります。
 分解禁止	直接ハンダ付けをしたり、分解・改造をしたりしないでください。電池内部の液が飛び出し目に入ったりして失明などの事故や、破裂・発火・火災・発熱の原因となります。
 指示	漏液したり、異臭がするときは直ちに使用を中止してください。また万一近くに火気がある場合は、火気から遠ざけてください。漏液した液体に引火し、破裂・発火・火災の原因となります。

⚠ 警告

 指示	内部の液が目に入った場合は、こすらずにきれいな水で十分洗ったあと直ちに医師の治療を受けてください。放置すると失明のおそれがあります。
--	--



⚠ 注意

 指示	内部の液が皮膚や衣服に付着した場合は、直ちにきれいな水で十分に洗い流してください。皮膚がかぶれたりする原因となります。
 禁止	不要な電池パックは、一般のゴミといっしょに捨てないでください。環境保護と資源の有効利用をはかるため、寿命となった電池パックの回収にご協力ください。auショップなどに使用済み電池パック回収箱を設置しております。






充電用機器について

共通の注意事項（A101K本体・電池パック・充電用機器）についても記載がありますので、必ずお読みになり記載事項をお守りください。

⚠ 危険

 指示	京セラDCアダプタ01（別売）などの車載機器は、運転操作やエアバックなどの安全装置の妨げにならない位置に設置・配置してください。交通事故の原因となります。車載機器の取扱説明書に従って設置してください。
 禁止	所定の時間を超えても充電が完了しない場合は、充電を止めてください。電池パックの液もれ・破裂・発火・火災・発熱の原因となります。auショップもしくはauお客様センターまでご連絡ください。 雷が鳴り出したら京セラACアダプタ02に触れないでください。落雷による感電などの原因となります。

⚠ 警告

 禁止	指定以外の電源電圧では使用しないでください。発火・火災・発熱・感電などの原因となります。 ・京セラACアダプタ02はAC100Vを使用してください。単相200Vでの充電あるいは海外旅行用変圧器を使用しての充電は行わないでください。 ・京セラDCアダプタ01（別売）はDC12VまたはDC24Vのマイナスアース車で使用してください。
	京セラACアダプタ02をコンセントに差し込む場合、電源プラグに金属製のストラップやアクセサリなどを接触させないでください。発火・火災・感電・けがの原因となります。
 プラグをコンセントから抜く	充電時以外は、電源プラグをコンセントまたはシガーライターソケットから抜いてください。発火・火災・感電の原因となります。
 指示	電源プラグはコンセントまたはシガーライターソケットの根元まで確実に差し込んでください。差し込みが不完全な場合、発火・火災・発熱・感電の原因となります。
 水ぬれ禁止	水やペットの尿など液体がかからない場所で使用してください。発熱・発火・火災・感電・ショートの原因となります。万一、液体がかかってしまった場合には直ちに電源プラグをコンセントまたはシガーライターソケットから抜いてください。
 禁止	充電中は布や布団をかぶせたり、包んだりしないでください。発火・火災の原因となります。 コンセントや配線器具の定格を超える使いかたはしないでください。たこ足配線などで定格を超えると、発火・火災・発熱の原因となります。

警告



禁止

電源コードを傷つけたり、加工したり、ねじったり、引っ張ったり、重いものを載せたり、束ねたまま使用したりしないでください。また、傷んだ電源コードは使用しないでください。発火・火災・感電・ショートの原因となります。



プラグをコンセントから抜く

お手入れをするときには、電源プラグをコンセントまたはシガーライターソケットから抜いてください。抜かないでお手入れをすると感電やショートの原因となります。



指示

電源プラグに付いたほこりはふき取ってください。そのまま放置すると発火・火災の原因となります。

電源プラグをコンセントまたはシガーライターソケットから抜くときは、必ずプラグを持って抜いてください。電源コードを引っ張ると電源コードが損傷し、発火・火災・感電の原因となります。

京セラDCアダプタ01（別売）には、指定のヒューズ（125V、2A）を使用してください。指定以外のヒューズを使用すると発火・火災・発熱の原因となります。

注意



禁止

京セラDCアダプタ01（別売）は、車のエンジンを切ったまま使用しないでください。車のバッテリー消耗の原因となります。

■ 登録内容について

- ・ au電話に登録された電話番号は事故や故障／修理、その他取扱いによっては変化、消失する場合があります。大切な内容は控えをお取りください。万一変化、消失した場合の損害および逸失利益につきましては、KDDI（株）／沖縄セルラー電話（株）では一切の責任を負いかねますので、あらかじめご了承ください。

■ A101K本体／電池パック／充電用機器共通

- ・ 無理な力がかかると、内部の基板などが破損し故障の原因となりますので、ズボンやスカートのポケットに入れたまま座ったり、カバンの中で重い物の下になつたりしないよう、ご注意ください。外部に損傷がなくても保証の対象外となります。
- ・ 極端な高温、低温、多湿はお避けください。（周囲温度5℃～35℃、湿度35%～85%の範囲内でご使用ください。）
- ・ ほこりや振動の多い場所では使用しないでください。
- ・ 電池端子／充電端子をときどき乾いた綿棒などで掃除してください。汚れていると接触不良の原因となる場合があります。また、このとき端子部を変形、傷を付けないようご注意ください。
- ・ 汚れた場合は柔らかい布で乾拭きしてください。ベンジン／シンナー／アルコール／洗剤などを用いると外装や文字が変質するおそれがありますので、使用しないでください。
- ・ 一般電話／テレビ／ラジオなどをお使いになっている近くで使用すると影響を与える場合がありますので、なるべく離れてご使用ください。
- ・ 通話中や充電中など、温かくなることがありますが異常ではありません。
- ・ 電池パックは、電源を切ってから取りはずしてください。

■ A101K本体について

- ・ au電話本体（電池パックを取りはずした面）に貼ってある製造番号の印刷されたシールはお客様のau電話が電波法および電気通信事業法により許可されたものであることを証明するものですので、はがさないでください。
- ・ 公共の場でご使用の際は、周りの方の迷惑にならないようご注意ください。
- ・ 受話音声をお聞きになるときは、受話部が耳の中央にあたるようにしてお使いください。受話部（音声穴）が耳周囲にふさがれて音声が聞きづらくなる場合があります。
- ・ ハンドストラップなどを持って振り回さないでください。けがなどの事故、故障や破損の原因となることがあります。また、ヒモがキズついているなど、傷んだストラップは取り付けしないでください。
- ・ 寒い屋外から急に暖かい室内に移動した場合や、湿度の高い場所で使用された場合、A101K内部に水滴が付くことがあります（結露といいます）。このような条件下での使用は故障の原因となりますのでご注意ください。
- ・ エアコンの吹き出し口などの近くに置かないでください。急激な温度変化により結露すると、内部が腐食し故障の原因となります。

■ 電池パックについて

- ・ A101Kの電池パックは、リチウムイオン電池です。
- ・ 夏期、閉めきった車内に放置するなど極端な高温や低温環境では、電池の容量が低下し利用できる時間が短くなります。また、電池の寿命も短くなります。できるだけ常温でお使いください。
- ・ 長期間使用しない場合には、本体からはずし、電池パック用ケースに入れて高温多湿を避けて保管してください。（電池パック用ケースは予備電池パック（別売）に付属しています。）
- ・ はじめてご使用になるときや、長時間ご使用にならなかったときは、ご使用前に充電してください。（充電中、電池パックが温かくなることがありますが異常ではありません。）
- ・ 電池パックには寿命があります。充電しても機能が回復しない場合は寿命ですので、指定の新しい電池パックをご購入ください。なお、寿命は使用状態によって異なります。
- ・ 普通のゴミと一緒に捨てないでください。環境保護のため、寿命になった電池パックはauショップなどにお持ちください。

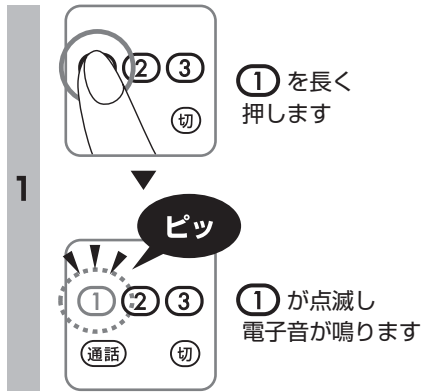


■ 充電用機器について

- ・ ご使用にならないときは、京セラACアダプタ02の電源プラグや京セラDCアダプタ01（別売）の電源プラグをコンセントまたはシガーライターソケットからはずしてください。
- ・ A101Kの充電端子や卓上ホルダの端子部は、ときどき乾いた綿棒などで清掃してください。汚れていると接触不良の原因となります。
- ・ 京セラACアダプタ02、京セラDCアダプタ01（別売）の電源コードをプラグ、卓上ホルダに巻きつけしないでください。感電・発火・火災の原因となります。

ワンタッチボタンの登録はかんたんです。

※ ① に登録する場合



- ・登録を変更する場合も上記と同じ手順を行ってください(上書き変更となります)。
- ・登録を削除する場合は、上記手順の1と3を行ってください。

受けるとき

☎ を押す

ワンタッチボタン(①②③)に登録した相手からであれば光ってお知らせします。光っているワンタッチボタンを押してください。

相手と話す

🔇 を押す

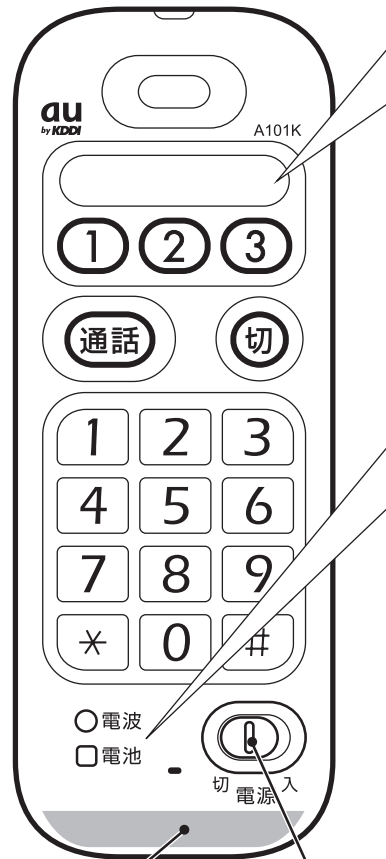
かけるとき

☎ を押す

ワンタッチボタン(①②③)でかけたい相手を押す。登録していない相手へは市外局番から押してください。

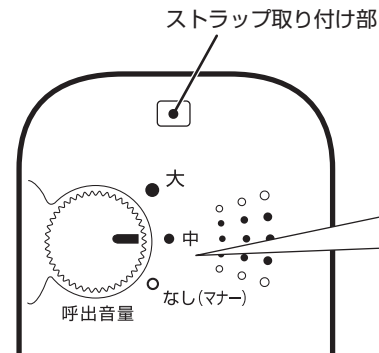
相手と話す

🔇 を押す



内蔵アンテナ部です。通話時は手でおおわないでください。

電源スイッチです。スライドさせて電源を入/切できます。



ワンタッチボタンシールについて



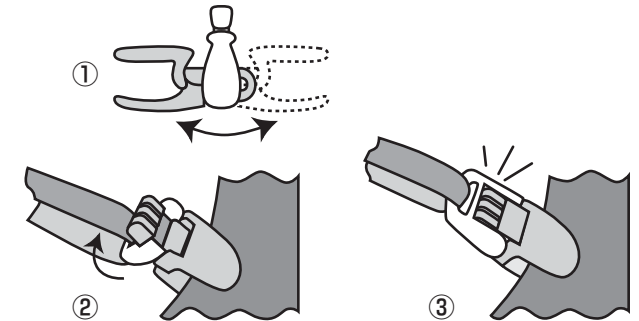
貼り付ける部分のヨゴレ、ゴミ、油分などを拭き取った後、シワにならないように貼り付けてください。指定された場所以外には貼らないでください。直接ご記入いただく場合は、油性ペンをお使いください。

電波強度ランプは○、電池の残量表示は□。待受時にそれぞれ☎を押したときから約10秒間、以下の表示を行います。

○電波	緑点灯	●電波が強い場所です
	緑点滅	○電波が弱い場所です
	赤点灯	●電波が届かない場所です
□電池	緑点灯	■電池は十分あります
	緑点滅	○電池が少なくなっています
	赤点灯	■電池がありません

※電源を入れたときは、ランプが約2秒間緑色に点灯します。

ストラップのクリップの取付けかた



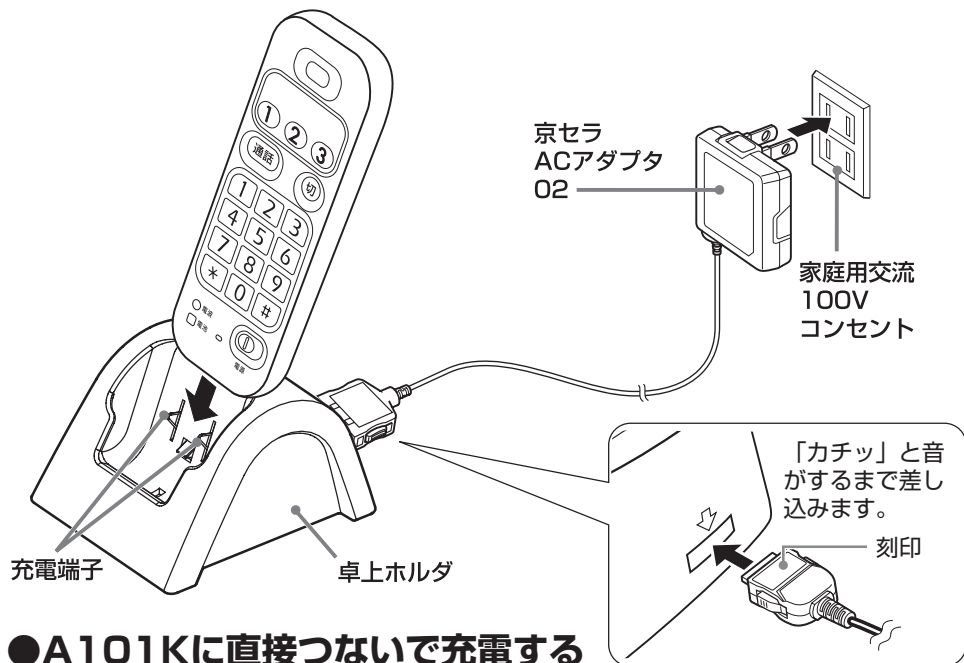
- ①クリップの頭の部分を折り曲げます。
- ②口を開いてポケットに挟み込みます。
- ③元の状態に戻してしっかり固定します。

呼出音量について

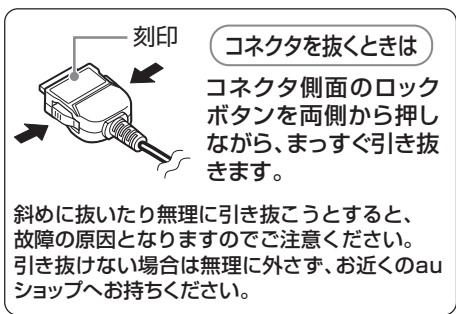
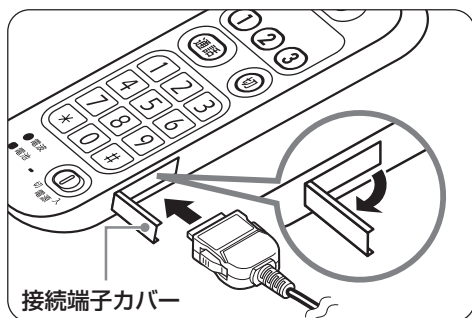
- 大……………大きい音でお知らせします
- 中……………半分の音でお知らせします
- なし(マナー)…音を鳴らさずに振動のみでお知らせします

※各操作音も呼出音量に連動します。

●卓上ホルダを使って充電する




●A101Kに直接つないで充電する



●充電状態を確認する

充電中は電池ランプで充電状態を確認できます。

電池ランプ	充電状態
■ 点灯(赤)	充電中
□ 消灯	充電完了



■お留守番サービス

電源を切っているとき、電波の届かない場所にいるとき、一定の時間（約20秒間）が経過しても電話に出られなかったときなどに「お留守番サービス」で留守応答して、相手先からの伝言をお預かりします。

- 首都圏／中部圏で契約されたお客様は、特別なお申し込みは必要ありません。
- 首都圏／中部圏以外で契約されたお客様は別途お申し込みが必要です。

 お知らせ

- 「お留守番サービス」と同時にボイスメールもご利用いただけます。

■お留守番サービスを開始する

通話を押してから **1 4 1 1**を押す

「お留守番サービス」はお買い上げ時は開始状態に設定されています。
通話中にかかってきた電話を「お留守番サービス」に転送しない場合は、**通話**を押してから **1 4 1 3**を押します。

- お留守番サービスでは、右表のように伝言をお預かりします。

お預かり（保存）時間	48時間まで
お預かりできる件数	20件まで
1件あたりの録音時間	3分まで

■伝言を聞く・再生する

通話を押してから **1 4 1 7**を押す

相手先からの伝言を定期的に確認してください。お留守番サービスの伝言を聞いた場合は通話料金がかかります。

■お留守番サービスを停止する

通話を押してから **1 4 1 0**を押す

■その他ご利用いただけるサービスについて

標準サービス	着信転送サービス ^{*1}	有料オプションサービス	迷惑電話撃退サービス ^{*3}
	発信番号表示サービス ^{*2}		通話明細分計サービス
	番号通知リクエストサービス		

^{*1} 着信転送サービスは「無応答転送」、「話中転送」、「フル転送」をご利用いただけます。「選択転送」はご利用いただけません。

^{*2} ご自分の電話番号がかけた相手の電話機に表示されます。携帯電話・一般電話・PHSとの通話でご利用できます（発信番号の表示は、電話の相手も「発信番号表示サービス」を利用されている場合に限りです）。

^{*3} 迷惑電話やいたずら電話との通話後に「1442」をダイヤルすると、次回からその発信者からの電話を「お断りガイダンス」に接続してお客様に直接電話がかからなくなるサービスです。

 ご注意

- オプションサービスのご利用には別途ご契約が必要です。各サービスの詳細はauホームページ、もしくはauお客様センターまでお問い合わせください。

携帯電話機の比吸収率 (SAR) について

この機種A101Kの携帯電話機は、国が定めた電波の人体吸収に関する技術基準*に適合しています。

この技術基準は、人体頭部のそばで使用する携帯電話機などの無線機器から送出される電波が人間の健康に影響を及ぼさないよう、科学的根拠に基づいて定められたものであり、人体側頭部に吸収される電波の平均エネルギー量を表す比吸収率 (SAR: Specific Absorption Rate) について、これが2W/kgの許容値を超えないこととしています。この許容値は、使用者の年齢や身体の大きさに関係なく十分な安全率を含んでおり、世界保健機関 (WHO) と協力関係にある国際非電離放射線防護委員会 (ICNIRP) が示した国際的なガイドラインと同じものとなっています。

すべての機種種の携帯電話機は、発売開始前に、電波法に基づき国の技術基準に適合していることの確認を受ける必要があります。この携帯電話機A101KのSARの値は、1.34W/kgです。この値は、国が定めた方法に従い、携帯電話機の送信電力を最大にして測定された最大の値です。個々の製品によりSARに多少の差異が生じることもありますが、いずれも許容値を満足しています。また、携帯電話機は、携帯電話基地局との通信に必要な最低限の送信電力になるよう設計されているため、実際に通話している状態では、通常SARはより小さい値となります。

SARについて、さらに詳しい情報をお知りになりたい方は、下記のホームページをご参照ください。

総務省のホームページ : <http://www.tele.soumu.go.jp/j/ele/index.htm>
社団法人電波産業会のホームページ : <http://www.arib-emf.org/initiation/sar.html>
auのホームページ : <http://www.au.kddi.com>

*技術基準については、電波法関連省令 (無線設備規則第14条の2) で規定されています。

auあんしんサービスについて

盗難、紛失などで、ご利用のau電話が使用できなくなったとき、通常の機種変更価格よりお求めやすい価格で新しいau電話をご提供させていただくサービスです。

補償対象	盗難・紛失など
補償期間	お買い上げ後1年間 (補償は1回限りとなります。)
補償内容	同一機種/同一色*のau電話 (携帯電話本体および電池パック)

*在庫状況によっては、同一機種をご提供できない場合もあります。

● ご注意

- ・盗難・紛失されたau電話が後日発見された場合でも、お客様ご負担金の返金はございません。
- ・以前、ご利用されていたau電話を持ち込みで新規加入、機種変更をした場合は、「auあんしんサービス」が受けられません。
- ・補償によりご提供したau電話は「auあんしんサービス」は受けられません。
- ・お客様の分解による事故、故意による事故は、補償の対象となりません。
- ・充電機器類は補償対象に含まれません。
- ・契約者ご本人以外のお客様が事故にあった場合でも、お客様ご負担金は契約者本人の負担になります。
- ・「auあんしんサービス」にて変更されたau電話のご利用期間は0からとなります (auご加入年数は継続されます)。
- ・auショップ、PiPitでのサービスとなります。
- ・販売台数が限定されるau電話は対象外となります。

auあんしんサービスお問い合わせ先

一般電話からは ☎0077-7-111 (通話料無料)
au電話からは 局番なしの157番 (通話料無料)

故障とお考えになる前に

	状 況	確 認
電話をかけるとき	電話をかけることができない。	(通話)を押してからワンタッチボタン、または相手の方の電話番号を市外局番からダイヤルしてください。
	(通話)を押したとき、スピーカーから何も聞こえない。	電源が入っていません。電源スイッチを(入)にして電源を入れてください。 電池がありませんので充電してください。
	(通話)を押したとき、電波ランプが赤く点灯したままスピーカーから「ツーツー」と聞こえる。	電波が届かない場所です。電波ランプが緑に点灯する場所まで移動してください。
	(通話)を押し、相手の電話番号をダイヤルしたとき、スピーカーから「ツーツー」と聞こえる。	相手の方がお話中か、回線が混みあっています。しばらくたってからおかけ直してください。
	(通話)を押し、相手の電話番号をダイヤルしたとき、「お客様のおかけになった電話番号は現在使われておりません。」と聞こえる。	同じ市内にかけるときも、市外局番からダイヤルしてください。 相手の方の電話番号をお確かめのうえ、おかけ直してください。
	相手に自分の電話番号を通知したくない。	相手の方の電話番号の前に「184」をつけてダイヤルしてください。 例：090-3818-1234の場合、184-090-3818-1234とダイヤルします。
電話を受けるとき	相手から電話がかかってこない。	電源が入っていません。電源スイッチを(入)にして電源を入れてください。 電池がありませんので充電してください。 電波が届かない場所です。電波ランプが緑に点灯する場所まで移動してください。
	電話に出ることができない。	呼出音が鳴ったときに(通話)を押してください。
	相手の声が途切れる。	電波が弱くなりました。通話が切れるかもしれませんが、電波の強い場所まで移動してください。
充電するとき	充電しようとしても、電池ランプが消えたまま(または点滅)である。	ACアダプタがコンセントに差し込まれているか、卓上ホルダやA101K本体にコネクタが確実に差し込まれているか確認してください。点滅する場合は充電を中止し、auショップもしくはauお客様センターまでご連絡ください。
その他	「ピピッ、ピピッ、ピピッ(約30秒後)ピー」と鳴った。	電池がなくなって電源が切れました。充電してください。

au電話からご利用いただけるダイヤルサービス

全国の一般電話／携帯電話／PHS／自動車電話との通話

au国際電話サービス(005345：お申し込みは不要です)

ポケットベルの呼び出し(市外局番が必要です)

171 (NTT災害対策用ボイスメール)

177 (天気予報：市外局番が必要です)

117 (時報)

104 (NTT電話番号案内)

110 (警察への緊急通報)*

119 (消防への緊急通報)*

118 (海上保安本部への緊急通報)*

船舶電話

*警察・消防・海上保安本部への緊急通報の際は、お客様の所在地をご確認ください。なお、おかけになった地域によっては管轄の通報先に接続されない場合があります。

・以下のNTTサービスはご利用になれません。
コレクトコール、電報の発信、伝言ダイヤル、ダイヤルQ2、新幹線との通話、116(NTT営業案内)

主な仕様

質量	約78g(電池パック装着時)
連続通話時間	約170分
連続待受時間	約270時間
サイズ(幅×高さ×厚さ) (突起部含まず)	約46mm×約125mm×約15mm
充電時間	ACアダプタ使用時：約120分 DCアダプタ使用時：約110分

・実際のご利用時間は、通話回数が多い場合や通話時間が長くなると短くなります。

・連続通話時間と連続待受時間は、電波を正常に受信できる静止状態での平均的な利用時間です。充電状態や気温などの使用環境や、使用場所の電波状態、機能の設定などにより半分以下になることもあります。

・本製品に搭載されているソフトウェアまたはその一部について、改変、翻訳・翻案、リバース・エンジニアリング、逆コンパイル、逆アセンブルを行ったり、それに関与してはなりません。

・本製品を、法令により許されている場合を除き、日本国外に持ち出してはなりません。

U.S. law and international agreements currently prohibit export of this device's browser and security technology to the following countries-Cuba, Iran, Libya, North Korea, Sudan and Syria (Other restrictions regarding this device may apply).

この本書で説明する機器は、以下の米国特許のうち的一件または複数に基づいて製造されています。

4,901,307 5,056,109 5,101,501 5,109,390 5,228,054 5,267,261
5,267,262 5,337,338 5,414,796 5,416,797 5,490,165 5,504,773
5,506,865 5,511,073 5,535,239 5,544,196 5,568,483 5,600,754
5,657,420 5,659,569 5,710,784 5,778,338

その他の件については、特許出願中

auお客様センター(総合案内)

お問い合わせ先番号

Pressing "zero" will connect you to an operator, after calling "157" on your au cellphone.

一般電話からは

 0077-7-111

(通話料無料)

au電話からは

局番なしの157番

(通話料無料)

発売元：KDDI(株)

沖縄セルラー電話(株)

製造元：京セラ株式会社



古紙配合率100%再生紙を使用しています

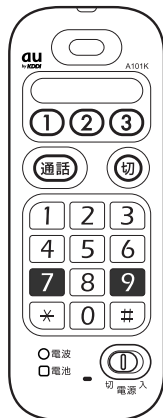
KTD12HST01

2005年10月第1版

A101K 音声による電話番号のお知らせ

ご使用のA101Kの電話番号とワンタッチボタンに登録した電話番号を、音声で読み上げることができます。登録内容をご確認する際にご利用ください。

●ご自分のA101K携帯電話番号を音声でお知らせします。



1. 電源を  入れます。
切 電源 入




2.  を押し、 を押します。

3. 約10秒以内に  と  を同時に押します。

受話スピーカーからご使用の携帯電話番号（11桁）を音声で2回読み上げます。

操作を間違えたときは、 を押してからやり直してください。

●ワンタッチボタンに登録した電話番号を音声でお知らせします。

ワンタッチボタン ① ② ③ の登録内容は、ダイヤルキーのそれぞれ    を押して確認します。







例：ワンタッチボタン ① に登録されている電話番号を確認する場合

1. 電源を  入れます。
切 電源 入

2.  を押し、 を押します。

3. 約10秒以内に  と  を同時に押します。

受話スピーカーからワンタッチボタンに登録した電話番号（11桁）を音声で2回読み上げます。

ワンタッチボタン ② を確認する場合は  と 、③ を確認する場合は  と  を同時に押します。登録がない場合は警告音でお知らせします（本機背面の呼出音量を「なし（マナー）」に設定時は音は出ません）。

操作を間違えたときは、 を押してからやり直してください。