

3.5φ-microUSB 変換アダプタ 01

(0301QNA)

取扱説明書

このたびは3.5φ-microUSB変換アダプタ01をお買い上げいただき、誠にありがとうございます。

- ご使用前に、この説明書をよくお読みのうえ、正しくお使いください。そのあと大切に保存し、必要なときお読みください。

※本製品に使用できる指定の機器については、au電話本体の取扱説明書をご参照ください。
 なお、最新情報についてはauホームページをご確認いただくか、auショップもしくはお客さまセンターへご連絡ください。



安全上のご注意

安全にお使いいただくために必ずお読みください。

この「安全上のご注意」には、3.5φ-microUSB変換アダプタ01を使用するお客様や他の人々への危害や財産への損害を未然に防止するために、守っていただきたい事項を記載してあります。

- 各事項は以下の区分に分けて記載しています。

表示の説明

	警告	この表示は「人が死亡または重傷(※1)を負う可能性が想定される内容」を示しています。
	注意	この表示は「人が傷害(※2)を負う可能性が想定される内容や物的損害(※3)の発生が想定される内容」を示しています。

(※1)重傷とは失明や、けが、やけど(高温、低温)、感電、骨折、中毒などで後遺症が残るものまたは治療に入院や長期の通院を要するものを指します。

(※2)傷害とは、治療に入院や長期の通院を要さないけが、やけど(高温、低温)、感電などを指します。

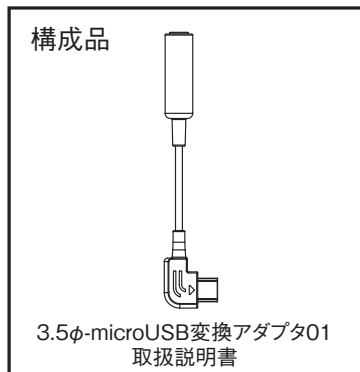
(※3)物的損害とは、家屋、家財及び家畜、ペットなどに係わる拡大損害を指します。

図記号の説明

	禁止(してはいけないこと)を示します。		分解してはいけないことを示す記号です。
	水がかかる場所で使用したり、水に濡らしたりしてはいけないことを示す記号です。		指示に基づく行為の強制(必ず実行していただくこと)を示します。

■免責事項について

- 地震・雷・風水害などの天災および当社の責任以外の火災、第三者による行為、その他の事故、お客様の故意または過失、誤用、その他異常な条件下での使用により生じた損害に関して、当社は一切責任を負いません。
- 本商品の使用または使用不能から生ずる附随的な損害(記録内容の変化・消失、事業利益の損失、事業の中断など)に関して、当社は一切責任を負いません。



- 取扱説明書の記載内容を守らないことにより生じた損害に関して、当社は一切責任を負いません。
- 当社が関与しない接続機器との組み合わせによる誤動作などから生じた損害に関して、当社は一切責任を負いません。

警告 (必ず以下の警告事項をお読みになってからご使用ください)

- 自動車や自転車などの運転中や歩きながらのゲームや音楽再生、テレビ視聴などには使用しないでください。
安全性を損ない事故の原因となります。

注意 (必ず以下の注意事項をお読みになってからご使用ください)

- 分解、改造をしないでください。また、ハンダ付けしないでください。
故障の原因となります。
- 濡らさないでください。
水やペットの尿などの液体が入ると故障の原因となります。
濡れた手での使用は絶対しないでください。
- 乳幼児の手の届かない場所に保管してください。誤って飲み込んで窒息するなど、事故や傷害などの原因となる場合があります。
- 音量を上げすぎないようにしてください。耳を刺激するような大きな音量で長時間使用すると、聴力に悪い影響を与えることがあります。
また、歩行中に音量を上げすぎると、外部の音が聞こえにくくなり、踏切や横断歩道などで、交通事故の原因となることがあります。
- 子供が使用する場合は、保護者が取り扱いの内容を教えてください。また、使用中においても、指示どおりに使用しているかをご確認ください。けがなどの原因となります。

保証書

(持込み修理)

品名	3.5φ-microUSB 変換アダプタ 01
型名	0301QNA
保証期間	お買上げ日より 1 年
お買上げ日※	年 月 日
お客様	お名前 様
	ご住所
	電話番号

販売店※	店名・住所 電話番号
------	---------------

※印欄に記入のない場合は無効となりますので必ずご確認ください。

- (注)・修理および交換した商品(部品)は、特段のお申し出がない場合は弊社にて引き取らせていただきます。
- ・修理の際、弊社の品質基準に適合した再利用部品を使用することがあります。
- ・お客さまにご記入いただいた保証書の内容は、保証期間内のサービス活動のために記載内容を利用させていただきます場合がございますので、ご了承ください。

*本保証書は、本書に明示した期間、条件のもとで、無償修理または交換をお約束するものです。したがって、本書によって保証書を発行している者(保証責任者)及び、それ以外の事業者に対するお客様の法律上の権利を制限するものではありません。保証期間経過後の修理についてなどご不明点は、KDDI(株)・沖縄セルラー電話(株)お客さまセンター(右記)及び、auショップ、PiPitなどにお問い合わせください。

発売元 KDDI株式会社
 東京都千代田区飯田橋3丁目10番10号
 沖縄セルラー電話株式会社
 沖縄県那覇市久茂地1丁目7番1号
 お客さまセンター ☎ 0077-7-113
 製造元 SMK株式会社

⚠ 注意 (必ず以下の注意事項をお読みになってからご使用ください)

- 皮膚に異常を感じたときは直ちに使用を止め、皮膚科専門医へご相談ください。長時間使用した場合や、お客様の体質、体調によっては、かゆみ、かぶれ、湿疹などを生じる場合があります。3.5φ-microUSB変換アダプタ01で使用している各部品の材質は次のとおりです。

使用箇所	使用材料	表面処理
ケーブル	エラストマー樹脂	—
microUSB プラグ部	エラストマー樹脂 SUS	Niメッキ
イヤホン端子(丸型)部	エラストマー樹脂 銅合金	Niメッキ

正しくご使用いただくために

- 指定のau電話以外に使用しないでください。
- コードを本体やアンテナに巻きつけて使用しないでください。感度が落ちて通話がとぎれたり、雑音が入ることがあります。
- 3.5φ-microUSB変換アダプタ01は防水仕様ではありません。雨の中や水にぬれるような場所では、使用しないでください。
- 強い衝撃(落とす、ぶつけるなど)を与えないでください。
- コードをねじったり、引っ張ったり、重いものをのせたりしないでください。また、傷んだコードは使用しないでください。
- コードを振り回さないでください。
- コネクタやプラグを抜くときは必ずコネクタやプラグを持って抜いてください。コードを引っ張るとコードが損傷する恐れがあります。

切取り線

《無償修理規定》

1. 本書にお買い上げ年月日、販売店名が記載されているかどうかお確かめください。万一記載のない場合及びお客様名・製造番号の記入がない場合、内容が書き換えられた場合は、有償での修理または交換となります。
 2. 保障期間内に、取扱説明書などの注意書きに従った正常な使用状態で機器が故障した場合には、無償または交換修理させていただきます。
 3. 保障期間内でも、以下の場合には有償修理となります。
(または修理や交換できない場合があります。)
- ① 取扱説明書に従った正しい使用がなされなかった場合。
 - ② 不当な修理や改造による故障や損傷の場合。
 - ③ 使用上、取扱上の過失または事故による故障や損傷の場合。また、落下、水漏れ、湿気等の痕跡がある場合。
 - ④ 地震、風水害などの天災及び火災、塩害、異常電圧などによる故障や損傷。
 - ⑤ 本書の提示がない場合。
4. 機器の損傷状況によっては、修理や交換を承れない場合もあります。
 5. 本書記載の機器が故障したことにより、発生した損害・損失については負担いたしません。
 6. 本製品を指定外の機器と接続して使用した場合、万一発生した事故については、責任を負いかねます。
 7. 出張による修理・交換対応はお受けできません。
 8. 本書は日本国内においてのみ有効です。
(This warranty is valid only Japan.)
 9. 本書は再発行いたしませんので、大切に保管してください。

修理メモ

年月日	修理内容	修理店・担当

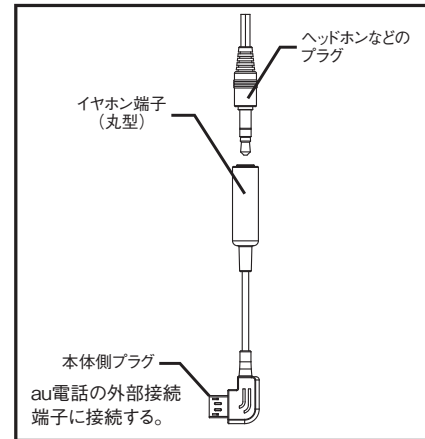
2011.4 第1版

切取り線

- 3.5φ-microUSB変換アダプタ01の端子やau電話の外部接続端子に液体、金属体、燃えやすいものなどの異物を入れないでください。故障の原因となります。
- 携帯するときは、同梱されている袋などに入れて持ち運ぶなど、接続端子へのゴミの付着や接続端子の変形にご注意ください。
- 直射日光の当たるところや、高温多湿のところには保管しないでください。
- au電話本体に3.5φ-microUSB変換アダプタ01やイヤホンなどを巻きつけた状態で、外圧を与えたり落下させたりすると、状況によってau電話本体や3.5φ-microUSB変換アダプタ01に無理な力が加わり、傷がついたり故障や破損の原因になります。イヤホンなどをご利用にならないときは、au電話から3.5φ-microUSB変換アダプタ01と一緒に取り外して保管してください。

【ご使用方法】

外部接続端子がイヤホンマイク端子の機能を兼ねている指定のau電話に接続してヘッドホンを使用することができます。



- 1 ヘッドホンなどのプラグをイヤホン端子(丸型)に差し込む。
- 2 本体側プラグをau電話の外部接続端子に平行になるように確実に差し込む。

※ au電話によってはご使用いただけない場合があります。

【仕様】

最大外形寸法	長さ/約80mm
質量	約4g

- ・仕様及び外観は、改良のため予告なく変更することがあります。予めご了承ください。
- ・本書では、実物とは形状などが異なっている場合や、一部省略などがあります。ご了承ください。

【お問い合わせ先】

お客さまセンター(総合案内)

- 一般電話から

0077-7-111(通話料金無料)

- au電話から

局番なし 157(通話料金無料)

発売元 KDDI(株)・沖縄セルラー電話(株)
製造元 SMK株式会社

2011年 4月 第1版