

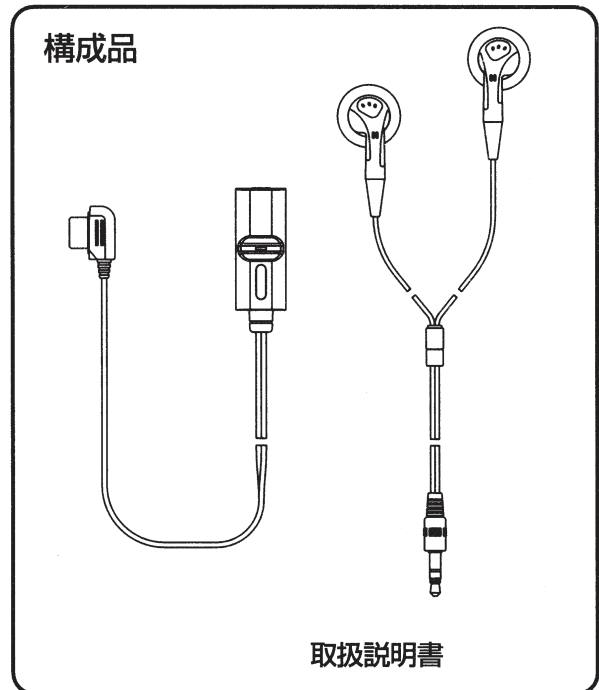
## 平型ステレオイヤホンマイク

0201QMA

# 取扱説明書

このたびは平型ステレオイヤホンマイクをお買い上げいただき、誠にありがとうございます。

- ご使用前に、この説明書をよくお読みのうえ、正しくお使いください。そのあと大切に保存し、必要なときお読みください。



## 安全上のご注意

必ずお守りください

お使いになる人や他の人への危害、財産への損害を未然に防止するため、必ずお守りいただくことを、次のように説明しています。

- 表示内容を見逃して誤った使い方をしたときに生じる危害や損害の程度を、次の表示で区分し、説明しています。



**警告**

この表示の欄は、「死亡または重傷などを負う可能性が想定される」内容です。



**注意**

この表示の欄は、「傷害を負う可能性または物的損害のみが発生する可能性が想定される」内容です。

- お守りいただく内容の種類を次の絵表示で区分し、説明しています。  
(下記は絵表示の一例です。)



このような絵表示は、してはいけない「禁止」内容です。



このような絵表示は、必ず実行していただく「指示」内容です。

# 安全上のご注意

必ずお守りください

## 警告

必ず、下記の警告事項をお読みになってからご使用ください。

- 自動車などを運転中に使用しないでください。



安全走行を損ない、事故の原因となります。車を安全なところに止めてからご使用ください。

## 注意

必ず、下記の注意事項をお読みになってからご使用ください。

- 歩行中は音量を上げすぎないようにしてください。



音量を上げすぎると、外部の音が聞こえにくくなり、踏切や横断歩道で、交通事故の原因となることがあります。

## 注意



指示

皮膚に異常を感じたときは直ちに使用を止め、皮膚科専門医にご相談ください。お客様の体質・体調によっては、かゆみ・かぶれ・湿疹などを生じる場合があります。

O201QMAで使用しているイヤホン部の材質は次のとおりです。

使用箇所	使用材料
イヤークッション	発泡ウレタン
イヤホン外装	ABS樹脂
ケーブル	エラストマー樹脂
リモコン部	ABS樹脂・エラストマー樹脂
クリップ	ステンレス
平型コネクタ部	ナイロン樹脂・エラストマー樹脂

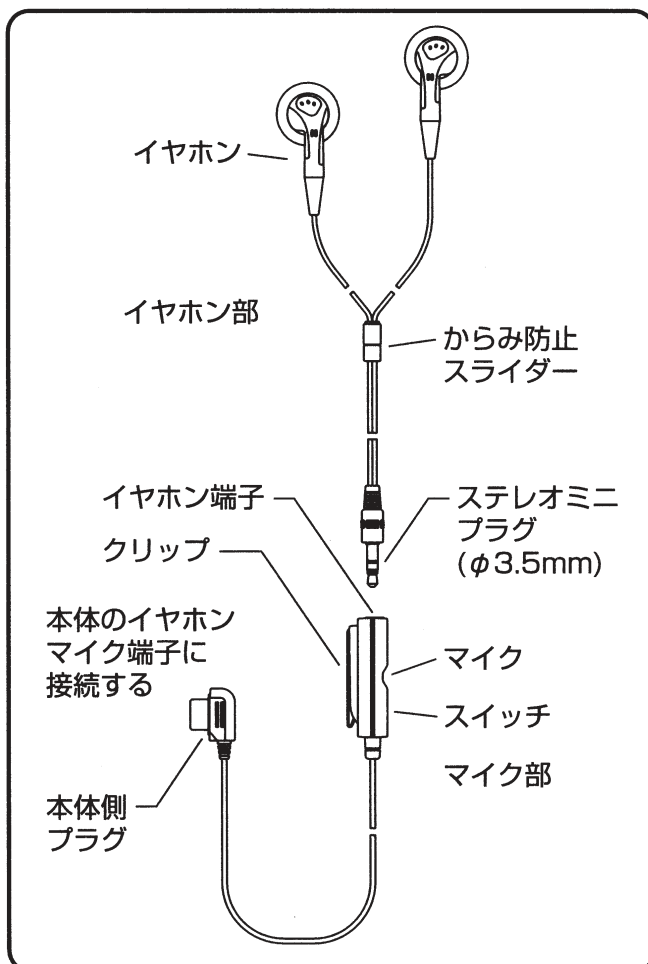
## 特 長

- ハンズフリーで通話ができます。
- ワンタッチで電話をかけたり、受けたりすることができます。

## 正しくご使用いただくために

- 指定のau電話本体（以下、本体とします）以外には使用しないでください。
- コードを本体やアンテナに巻き付けて使用しないでください。感度が落ちて通話がとぎれたり、雑音が入ることがあります。
- 平型ステレオイヤホンマイクは防水仕様ではありません。雨の中や水に濡れるような場所では、使用しないでください。
- 騒音のひどいところや強風下でのご使用は避けてください。
- 耳に刺激を与えすぎないように、適度な音量でご使用ください。イヤホンは解放型のため音が外にもれますので、周囲の人の迷惑にならないようご注意ください。
- 強い衝撃（落とす、ぶつけるなど）を与えないでください。また、コードを強く引っ張らないでください。
- 直射日光の当たるところや、高温多湿のところには保管しないでください。

## ご使用方法



ステレオイヤホンマイクは、イヤホン部とマイク部で構成されています。

①ステレオミニプラグをイヤホン端子に確実に差し込みます。

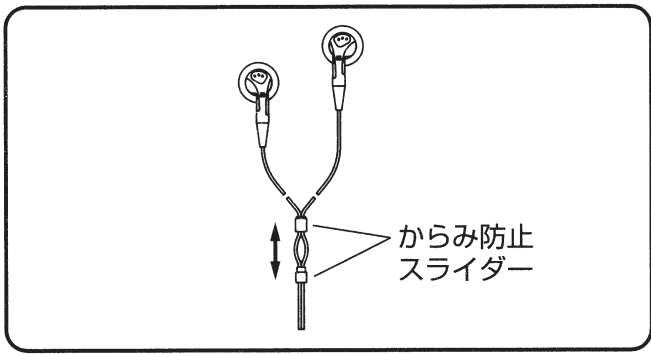
②本体側プラグを本体のイヤホンマイク端子に確実に差し込みます。

※プラグは、確実に差し込んでください。クリップでマイク部を襟元やポケットなどに留めることができます。

イヤホンは、「R」を右耳に、「L」を左耳に装着してください。

通話などモノラルの音は、左右のイヤホンから同じ音が聞こえます。

- スイッチの使いかたについては、本体の取扱説明書をご参照ください。



からみ防止スライダーにより、コードの  
からみを防ぐことができます。

発売元 KDDI (株)・沖縄セルラー電話(株)  
製造元 SMK株式会社

231LUM-001-00(2)  
2005年9月 第3版