

通話モード

- ▶  【メニュー】
- ▶  【設定】
- ▶  【通話モード】
- ▶

自動付加する番号を設定する

【番号付加設定】 ▶ 【ON】／【OFF】

▶ ON時は市外局番を入力 ▶ (保存)

市外局番設定：お住まいの地域の市外局番など、よくかける地域の市外局番を設定すると、その地域の固定電話へ電話をかけるときに、市外局番を省略できます。(自動付加されます。)

- お買い上げ時は、「OFF」に設定されています。

イヤホン接続時の自動応答を設定する



【外部機器オプション】 ▶ 【ON】／【OFF】

- 「イヤホンマイク自動着信」をONに設定すると、イヤホンマイク接続時の着信に対して、約10秒間電話を受けないでいると自動応答します。
- パンテックイヤホンジャック変換アダプタ03を利用して、イヤホンおよびマイク付きイヤホンを接続したときのみ動作します。
- お買い上げ時は、「OFF」に設定されています。

着信拒否を設定する




特定の電話番号のみ着信拒否する



【着信/拒否設定】 ▶ 【指定番号拒否設定】 ▶ 電話番号を入力 ▶ (保存) ▶ 【着信拒否設定】 ▶ 【ON】 ▶ 選択欄をタップ ▶ 【指定番号拒否設定】 ▶ (戻る) ▶ (保存)

- 「指定番号拒否設定」に登録された番号のみ着信拒否します。
- 電話番号入力時、 (開く) をタップすると、電話帳、着信履歴、発信履歴から選択して登録できます。
- 登録済みリストの をタップすると、登録した電話番号を削除できます。

- ▶  【メニュー】
- ▶  【設定】
- ▶  【通話モード】
- ▶

特定の電話番号からのみ着信を受ける

【着信/拒否設定】 ▶ 【指定番号着信設定】 ▶ 電話番号を入力
▶  (保存) ▶ 【着信拒否設定】 ▶ 【ON】 ▶ 選択欄をタップ
▶ 【指定番号着信】 ▶  (戻る) ▶  (保存)

- 「指定番号着信設定」に登録された番号からの着信のみ受け、他は拒否します。
- 電話番号入力時、 (開く) をタップすると、電話帳、着信履歴、発信履歴から選択して登録できます。
- 登録済みリストの  をタップすると、登録した電話番号を削除できます。

すべての着信を拒否する

【着信/拒否設定】 ▶ 【着信拒否設定】 ▶ 【ON】
▶ 選択欄をタップ ▶ 【全ての番号拒否】 ▶  (戻る)
▶ 【はい】

- Cメールは受信します。(Cメールは受信フィルターで設定してください。)

着信制限を解除する

【着信/拒否設定】 ▶ 【着信拒否設定】 ▶ 【OFF】 ▶  (保存)