




遠隔オートロック(M442)

G'zOne TYPE-Rを紛失した場合などに、遠隔操作で他人が利用できないようにオートロックをかけることができます。

遠隔オートロックを利用する場合は、あらかじめ「遠隔オートロック(M442)」を「設定する」にして、指定時間、着信回数、発信元番号を設定してください。

- 1 待受中に   
- 2 [ON/OFF設定] → ロックNo.を入力
〈遠隔オートロックを設定する場合〉
- 3 [設定する]

〈遠隔オートロックを解除する場合〉

3 [解除する]

■ 指定時間の設定

最初の不在着信から「着信回数」で設定した回数の不在着信があるまでの制限時間を設定します。

1 待受中に●

2 [指定時間]→ロックNo.を入力

3 指定時間を入力→●

指定時間を1～10分の間で設定します。

■ 着信回数の設定

遠隔オートロックが起動するまでの不在着信の回数を設定します。

1 待受中に●

2 [着信回数]→ロックNo.を入力

3 着信回数を入力→●

着信回数を3～10回の間で設定します。

■ 発信元番号の一覧表示／登録

最大3件の電話番号を登録できます。




1 待受中に●

2 [発信元番号一覧]→ロックNo.を入力 登録している発信元番号の一覧が表示されます。



3 項目を選択→ (編集)

4 電話番号を入力→● (登録)

ご注意

- 発信元番号を削除するには
ステップ3で登録済みの発信元番号を選択→ (サブメニュー)→[削除]を選択すると、削除できます。
削除方法については、「データの削除」(▶ P.41)をご参照ください。
- アドレス帳／発信履歴／着信履歴から電話番号を選択するには
ステップ4で電話番号を入力する前(入力してある場合は削除後)に (サブメニュー)を押すと、アドレス帳／発信履歴／着信履歴から、登録する電話番号を選択できます。
- 発信元番号を公衆電話にするには
ステップ4で電話番号を入力する前(入力してある場合は削除後)に (サブメニュー)を押して「公衆電話」を選択します。
- 発信元番号がアドレス帳に登録されている場合は、発信元番号一覧に電話番号の代わりに名前が表示されます。
- シークレットが設定されたアドレス帳の電話番号を発信元番号に登録した場合、「シークレット(M443)」が

「表示しない」に設定されていると、名前ではなく電話番号が表示されます。

- ステップ3で登録済みの発信元番号を選択して (編集)を押すと、登録内容を編集／登録できます。ステップ3で (サブメニュー)を押して「編集」を選択しても、発信元番号を編集／登録できます。

■ 遠隔操作でG'zOne TYPE-Rをオートロックするには

「遠隔オートロック(M442)」で設定した指定時間内に、登録した発信元番号からG'zOne TYPE-Rに電話をかけ、不在着信が指定回数に達すると、オートロックを設定した旨のガイダンスが流れオートロックされます。

ご注意

- 遠隔操作をするときは、発信者番号を通知して電話をかけてください。
- サービスエリア外やサービスエリア内でも電波の弱い場所にG'zOne TYPE-Rがある場合は、遠隔オートロックを起動できません。
- 不在着信の回数が、指定時間内に指定回数に満たない場合は、遠隔オートロックは起動しません。

お知らせ

- 不在着信の回数は、登録した電話番号別にカウントされます。同じ電話番号からの不在着信が指定回数に達した場合のみ遠隔オートロックは起動します。
- 遠隔オートロックが起動すると、G'zOne TYPE-Rの電源が自動的にOFFしてからONになります。
- 遠隔オートロックを起動するため電話をかけた場合に、G'zOne TYPE-Rの電源が入っていないなかったり、電話に回答した場合は、不在着信の回数としてカウントされず、遠隔オートロックは起動しません。
- 不在着信の回数のカウント中に以下の操作を行うと、それぞれにカウントした不在着信の回数がリセットされます。
 - 電源をOFFにした場合
 - 「遠隔オートロック(M442)」を「解除する」にした場合
 - 「遠隔オートロック(M442)」の設定を変更した場合
 - 「機能リセット(M461)」 「オールリセット(M464)」した場合
- 着信拒否を設定して拒否した電話や、お留守番サービスまたは着信転送サービスに転送された電話も、不在着信の回数としてカウントされます。
ただし、着信転送サービスの種類を「フル転送」「話中転送」にしている場合は、不在着信の回数としてカウントされません。