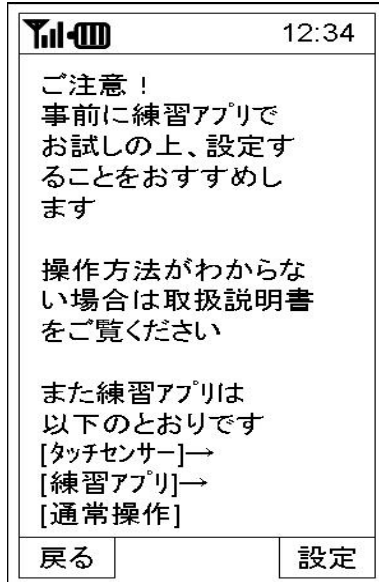
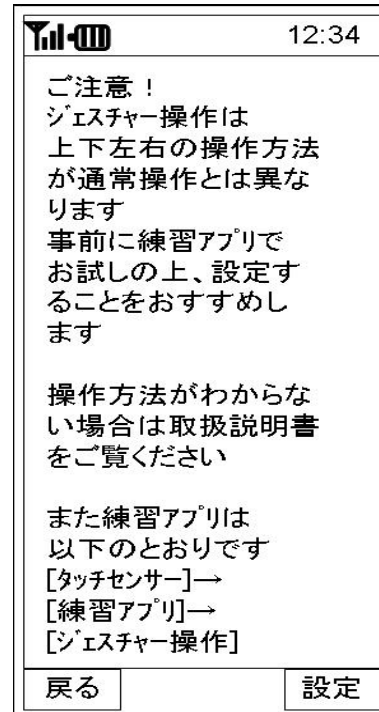



## Xmini 操作方法設定時のポップアップ画面について

### ①「通常操作」を選択した場合




### ②「ジェスチャー操作」を選択した場合



待受画面で  → [ツール] → [\* :タッチセンサー設定] → [1:操作方法設定]の順に選択し、[1:通常操作]または[2:ジェスチャー操作]を選択すると、上記のような画面が表示されます。

また、[1:通常操作]、[2:ジェスチャー操作]を設定する場合には、あらかじめ「練習アプリ」でお試しのうえ、設定することをおすすめします。

### 「練習アプリ」の起動方法

待受画面で  → [ツール] → [\* :タッチセンサー設定] → [3:練習アプリ]