

事業説明会



2006年6月

代表取締役社長 起橋 俊男



沖縄セルラー電話 設立の経緯

平成2年10月に本土と沖縄の経済人が沖縄振興のため協力していくことを目的とした「沖縄懇話会」が発足し、その中で県内独自の携帯電話会社を設立する方針が明らかにされました。

このような背景のもとで、当社は沖縄地域において携帯・自動車電話サービスを行う会社として、第二電電株式会社（現 KDDI 株式会社）をはじめとする県内有力企業の出資により、平成3年6月1日に設立されました。



沖縄セルラーの概要

設立年月日

1991年6月1日

お客様数

423千契約

06年3月末時点

資本金

14.1億円

06年3月末時点

県内シェア

50.1%

06年3月末時点

総資産額

315億円

06年3月末時点

発行済株式総数

273,420株

06年3月末時点

KDDI保有比率 51%

営業収益

460億円

06年3月期

株主数

3,477名

06年3月末時点

経常利益

97億円

06年3月期

配当性向

20.3%

06年3月期

当期純利益

60億円

06年3月期

時価総額

757億円

06年3月末時点

EBITDA

127億円

06年3月期

有利子負債

5億円

06年3月末時点

自己資本比率

75%

06年3月末時点

従業員数

84名

06年3月末時点



県内企業ランキング

売上高ランキング【2005年1月～12月期】（単位：百万円）

1 .南西石油 138,715

2 .沖縄電力 137,210

3 .サンエー 114,469

4 .金秀商事 68,864

5 .琉球ジャスコ 53,377

6 .沖縄セルラー電話 44,582

7 .国場組 43,697

8 .日本トランスオーション航空 41,318

9 .りゅうせき 40,942

10.沖縄ファミリーマート 27,461

* (出所)売上高ランキングは東京商工リサーチ沖縄支店の発表に基づき、5月3日付けの琉球新報の記事より作成しております。(銀行等金融機関、損保は除く)



主な沿革

92年 3月

第一種電気通信事業許可を郵政省から受ける。

92年10月

アナログ（米国方式）によるサービス開始。

94年 4月

携帯電話端末の売り切り制を実施。

96年11月

第2世代デジタル（日本方式）によるサービスを開始。

97年 4月

日本証券業協会に株式を店頭登録。

98年 7月

第2世代デジタル（米国方式）によるサービスを開始。

99年 5月

モバイルインターネットサービス（EZweb）を開始。

00年 9月

アナログ（米国方式）によるサービスを終了。

02年 4月

第3世代デジタル（米国方式）によるサービスを開始。

03年 3月

第2世代デジタル（日本方式）によるサービスを終了。

03年11月

第3世代デジタルブロードバンドサービス（WIN）の開始。

03年11月

パケット通信料定額サービス開始。

05年 5月

パケット定額制「ダブル定額ライト」サービス開始



日本の携帯電話事業者構成

東名阪・沖縄除く：3社体制

KDDI au
NTT ドコモ
ボーダフォン

沖縄県：3社体制

au沖縄セルラー
NTT ドコモ
ボーダフォン

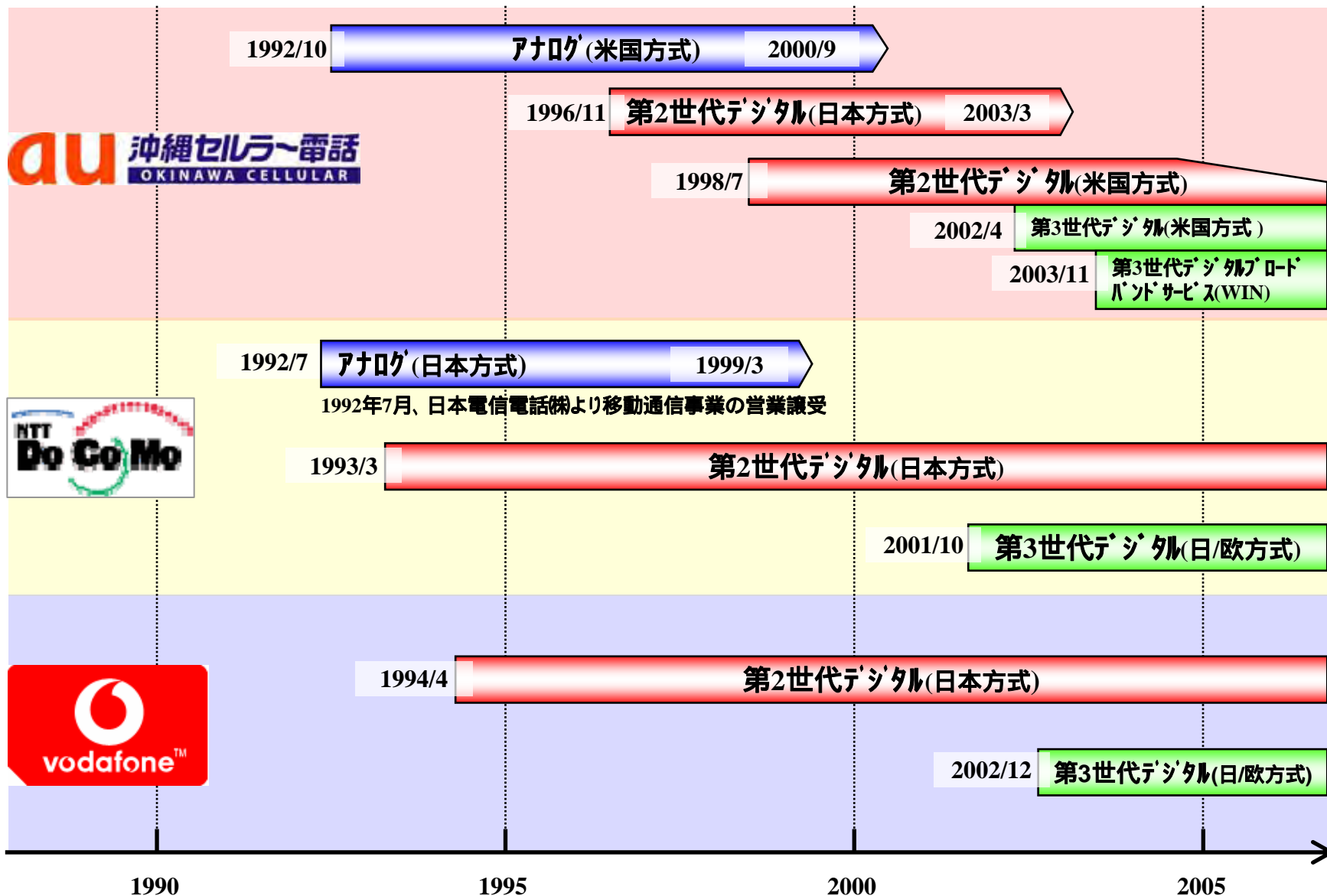
東名阪：4社体制 05/10 3社体制

KDDI “au”
“ツーカー” [05/10合併]
NTT ドコモ
ボーダフォン

長野県・新潟県は事業者によって営業区分が
東北・甲信越・関東と、帰属が異なります。

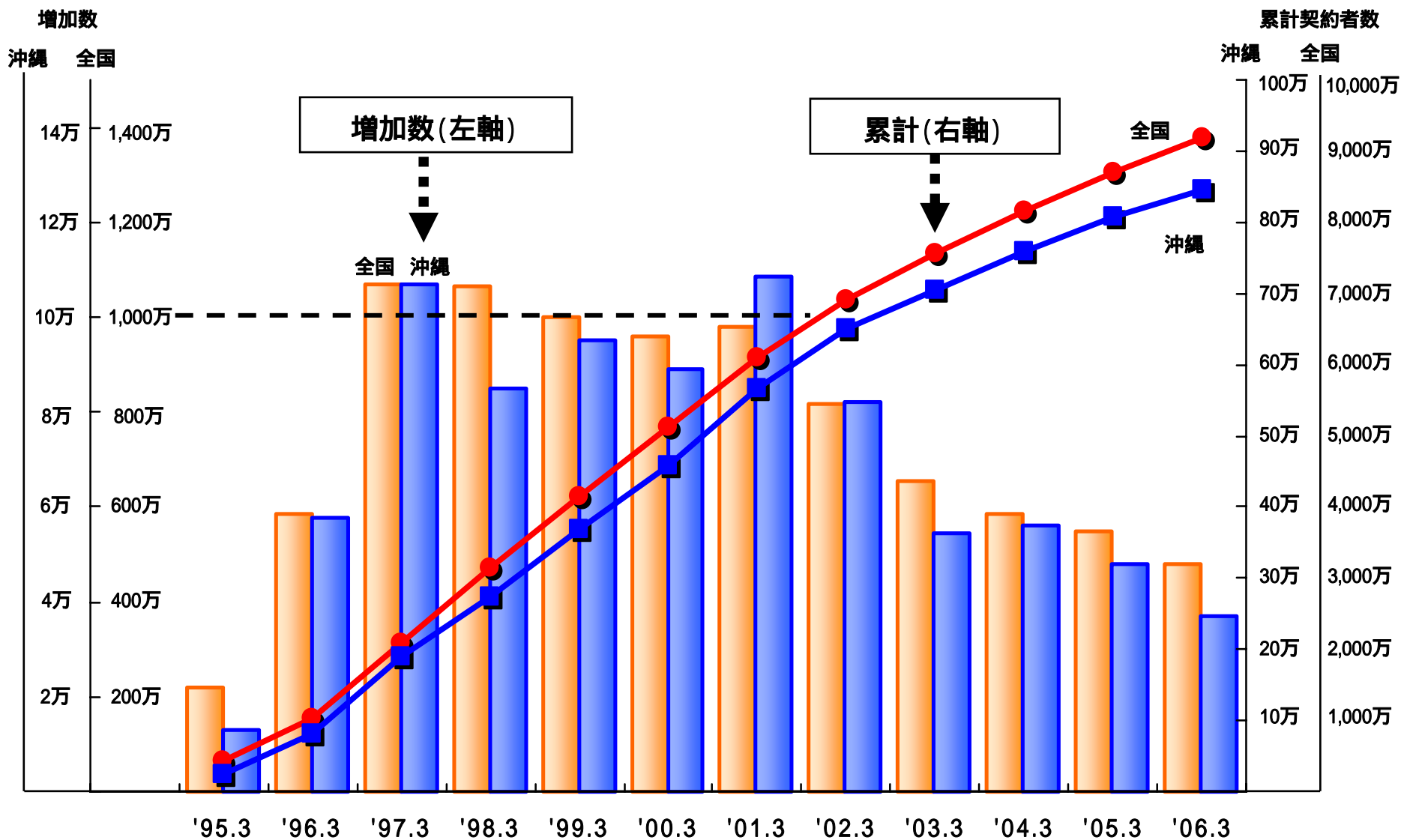


ネットワークシステムの進展





全国・沖縄の携帯電話普及

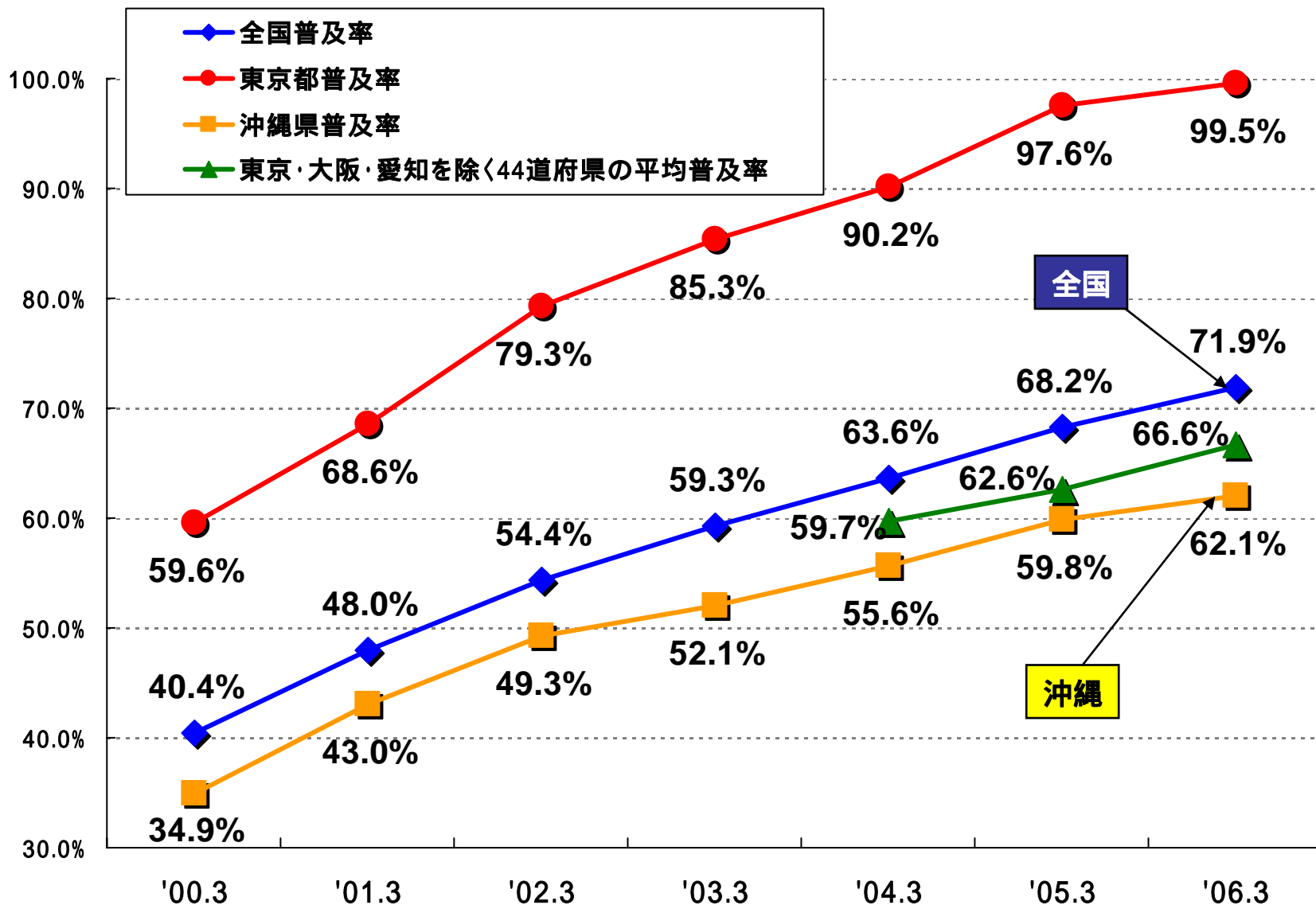


出所:総務省公開データ及び当社資料より作成

増加数:新規契約数から解約数を差し引いた数



全国・沖縄の携帯電話普及率



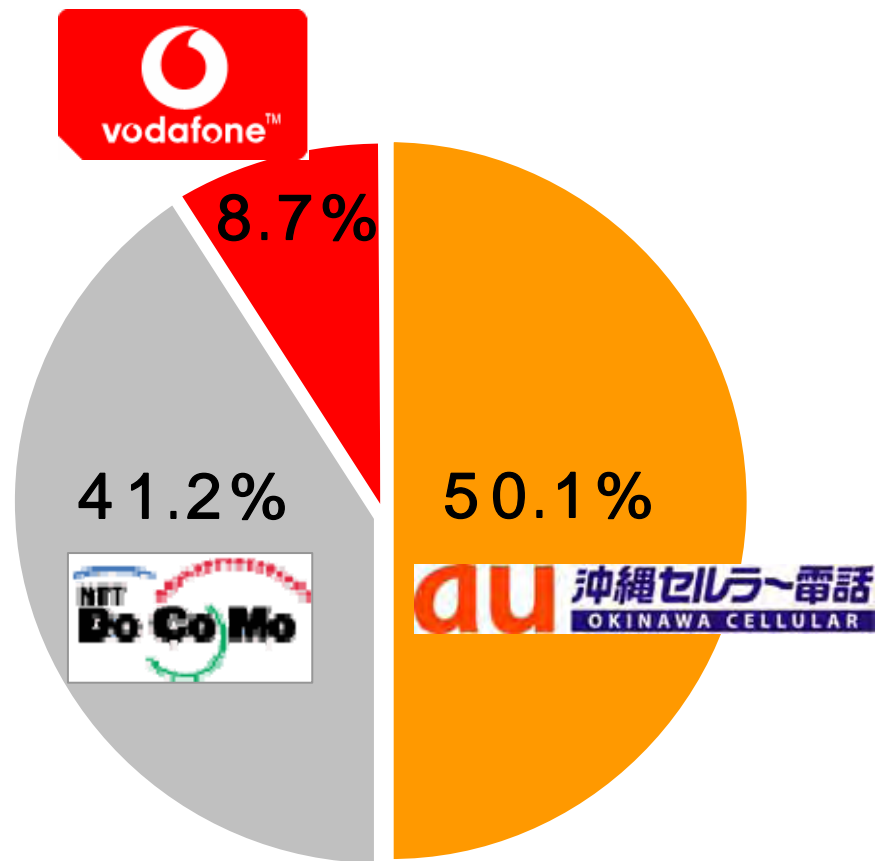
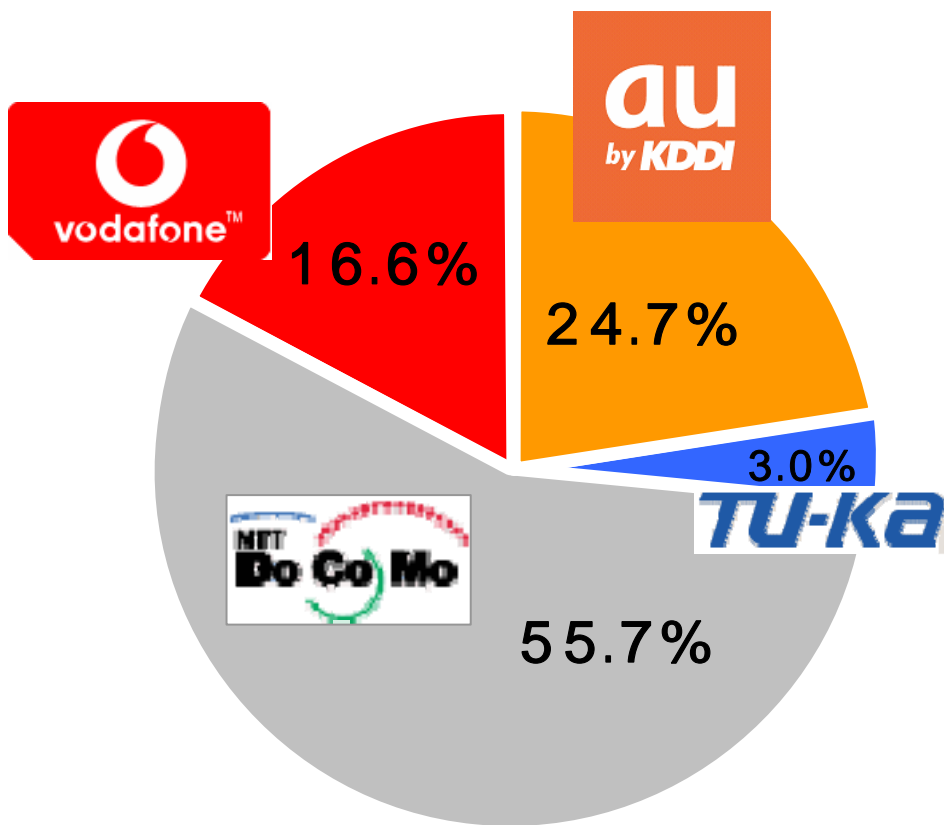
出所: 総務省公開データ及び当社資料より作成



全国・沖縄の携帯市場(シェア比較)

全国

沖縄

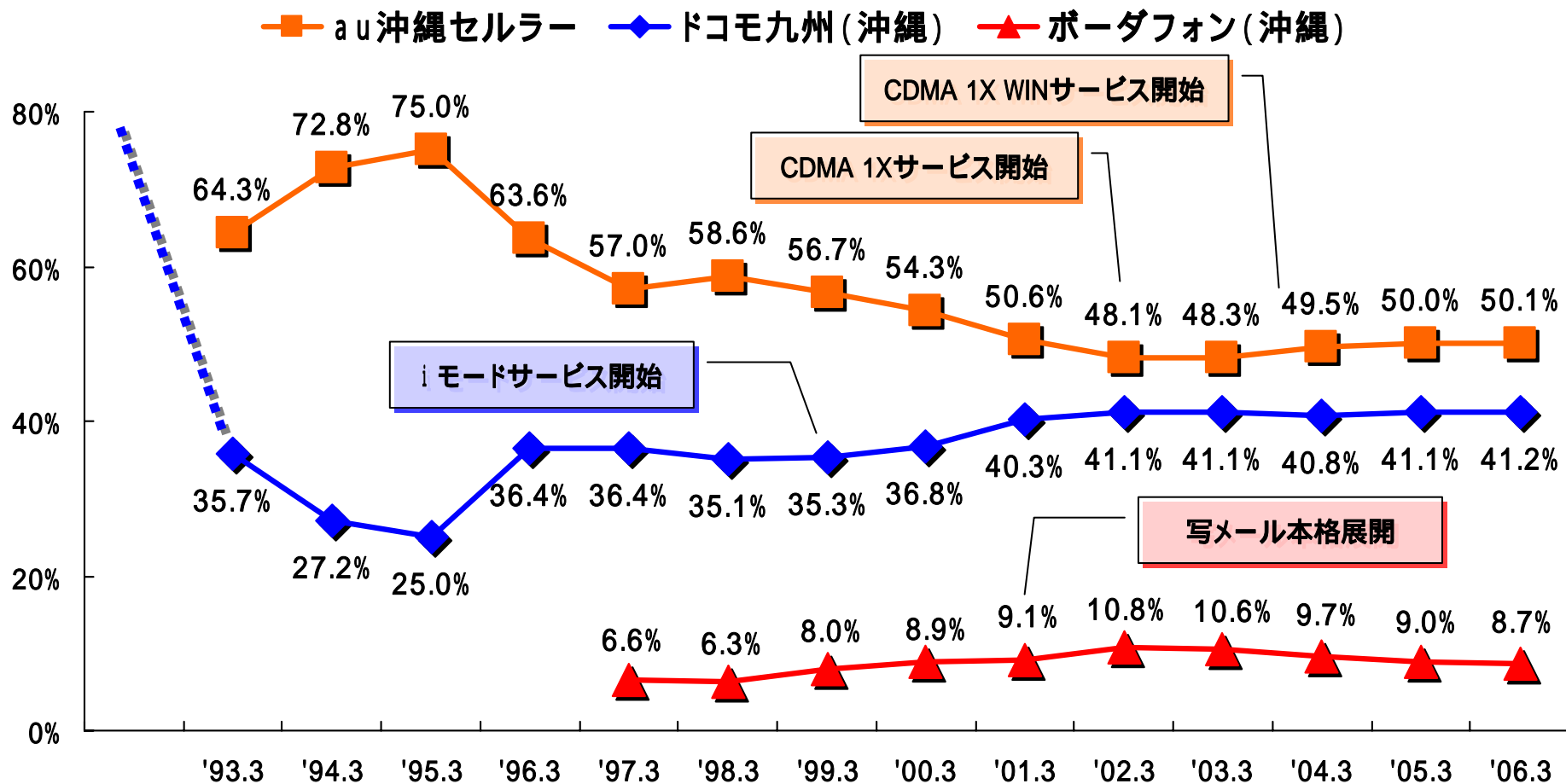


(06.3月末時点)

出所: 総務省公開データ及び当社資料より作成



沖縄県契約者シェアの推移



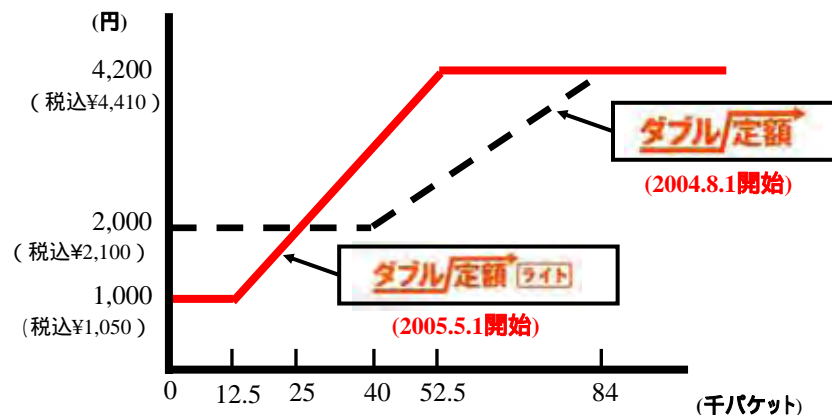
* 沖縄県の加入者数は当社が各事業者との情報交換により入手した資料から集計しております。



定額料金と主力サービス

『ダブル定額ライト』の導入

- ・ 定額制なのでどんなに使っても安心。
- ・ 2段階なので手軽に定額制に入れる。
- ・ 追加の定額料金でPCサイトも見放題。



『LISMO! (au LISTEN MOBILE SERVICE)』の提供

いつでもどこでも携帯電話で手軽に高音質の楽曲を楽しめるサービス。

- ・ au Music Port
ケータイでダウンロードした「着うたフル®」をPCでバックアップ & 再生。さらに、CD楽曲をPC経由でケータイに転送し、再生することができます。
- ・ au Music Player
「au Music Port」から転送したCD楽曲や「着うたフル®」の再生はもちろん、保存曲全曲から自分だけのプレイリストを作成して、友達に送れる。





主な地元向けコンテンツ

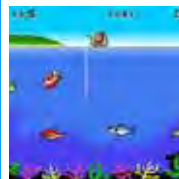
au パラダイスネット <http://52830ez.jp>

沖縄のことならおまかせ！地元サイトはココから。

auジョイ プロジェクト



幻の「auシカ」サイト



ランキングゲーム



ライブカメラ



クリエイアニメ



主なラインナップ

ワンセグ端末



W41H

W33SA

デザイン端末

neon



au design project

コンセプト端末



GzOne TYPE-R

MUSIC-HDD W41T

FeliCa搭載モデル



W41CA

W41S

手ブレ補正3.2メガ カメラ搭載端末



W41K

法人向け端末



B01K

BY KYOCERA

簡単操作端末



簡単ケータイ W32K

ジュニアケータイ AS520SA



2006年夏モデル

MUSICケータイ



ウォークマン® ケータイ
W42S

ワイヤレスで音楽を楽しむ
W44T

ワンセグ/アナログTVケータイ



ワンセグケータイ
W33SA

アナログTVケータイ
W42K

タフネスケータイ G'zOne W42CA



FeliCaケータイ



キリカエケータイ
W42H

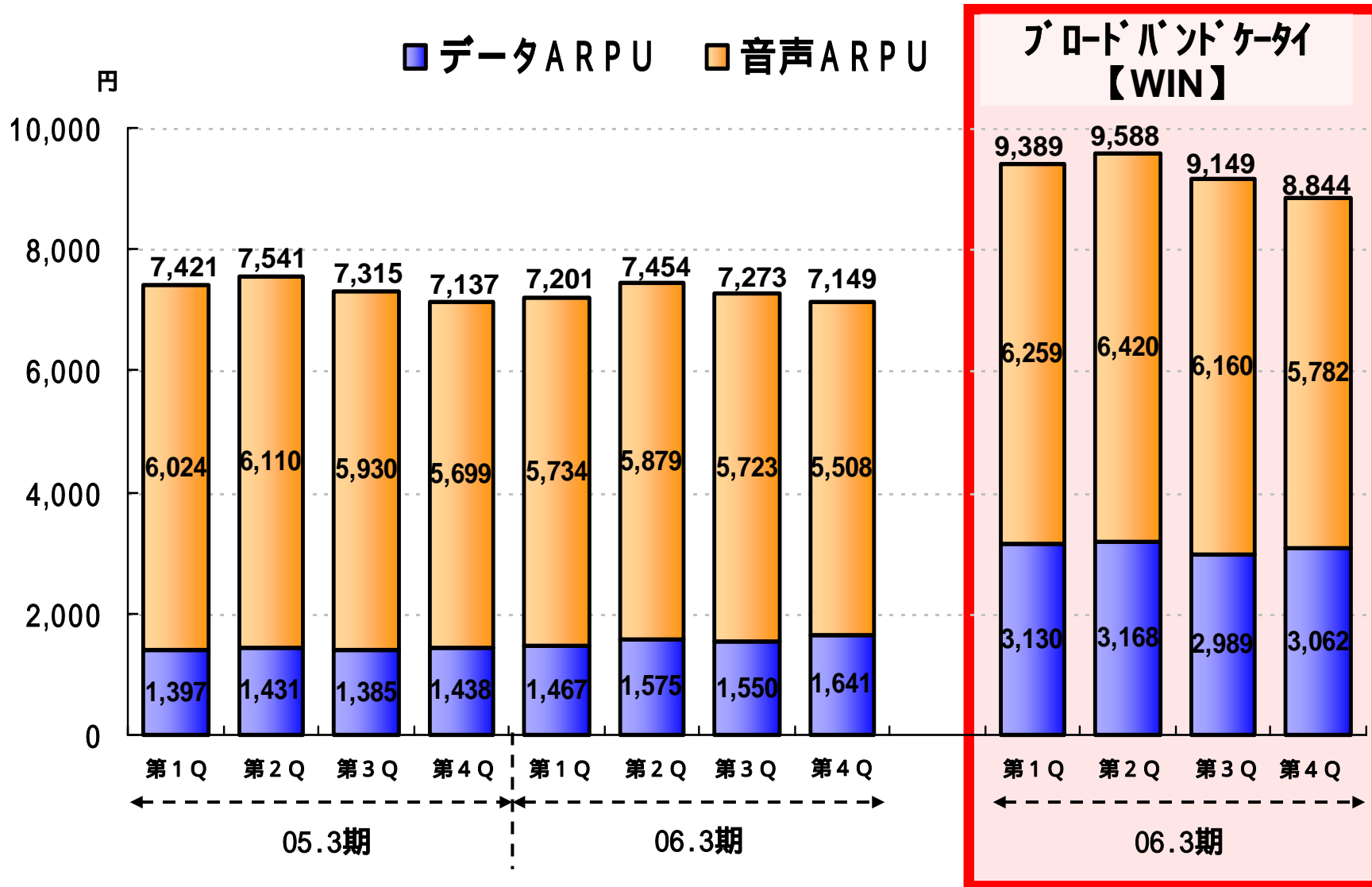
スリムケータイ



スリムボディに充実機能
A5521K



ARPUの推移

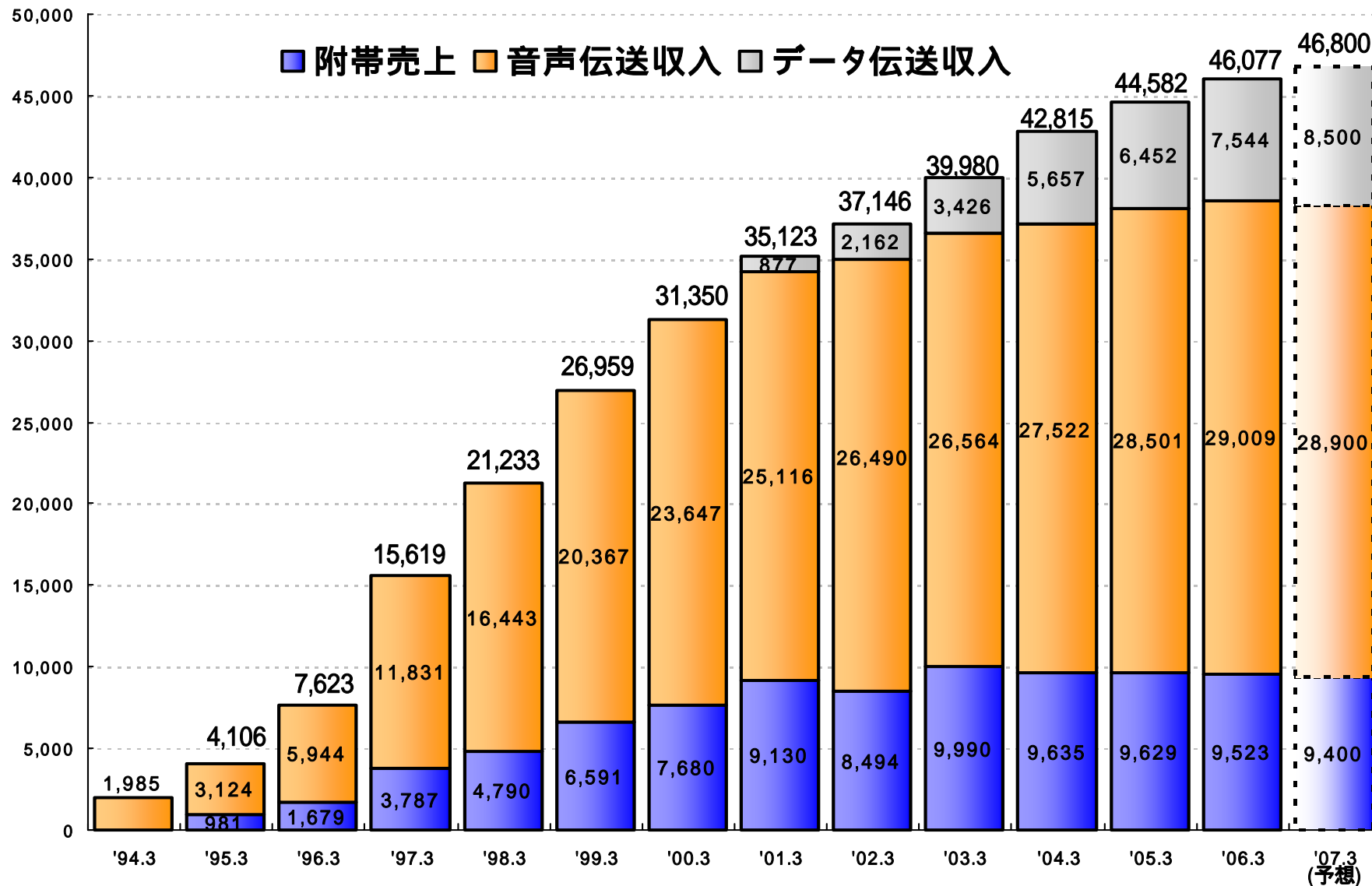


* ARPU: 加入者一人あたりの月間売上高。(Average Revenue Per Unit)



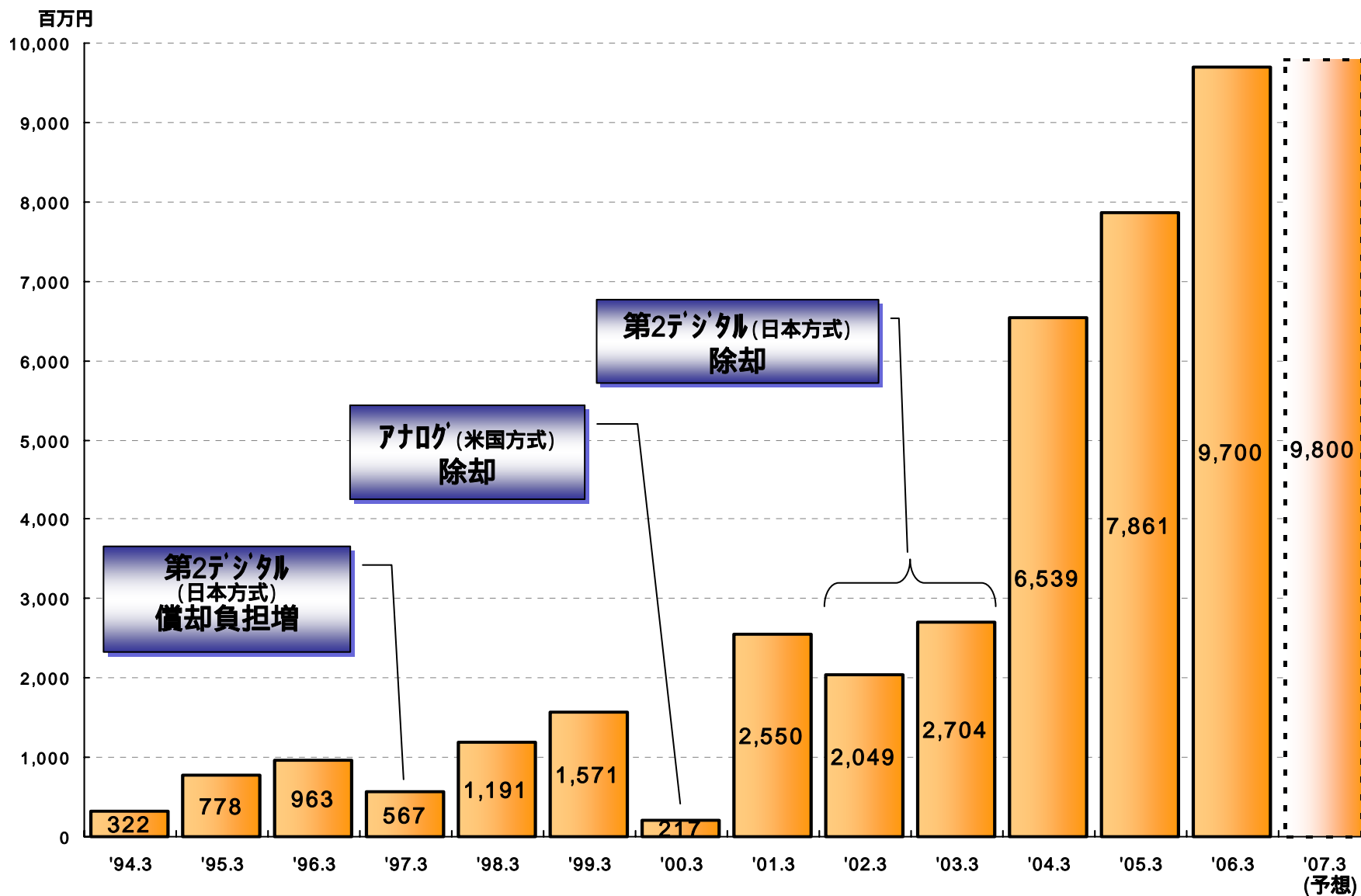
営業収益(売上高)の推移

百万円



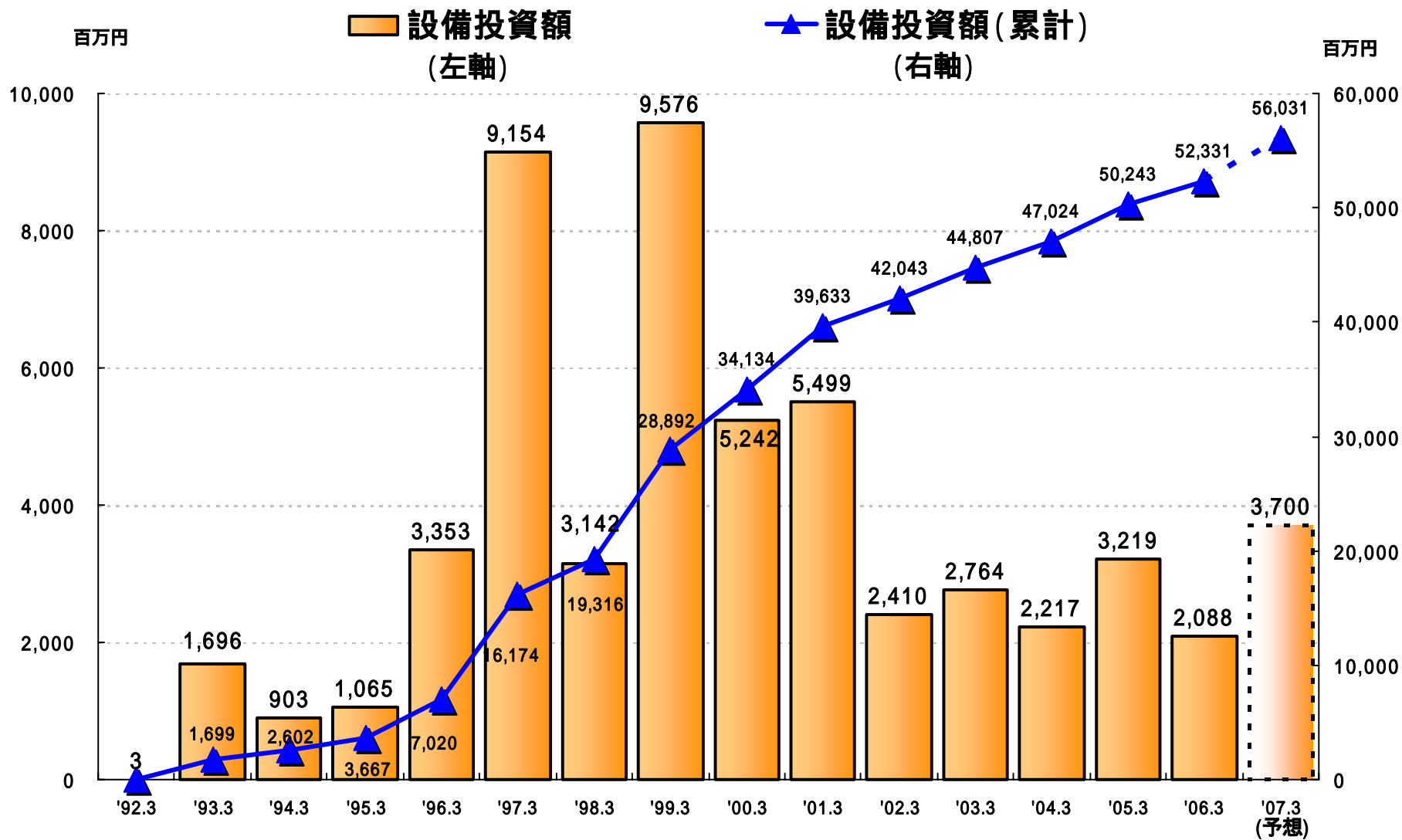


経常利益の推移



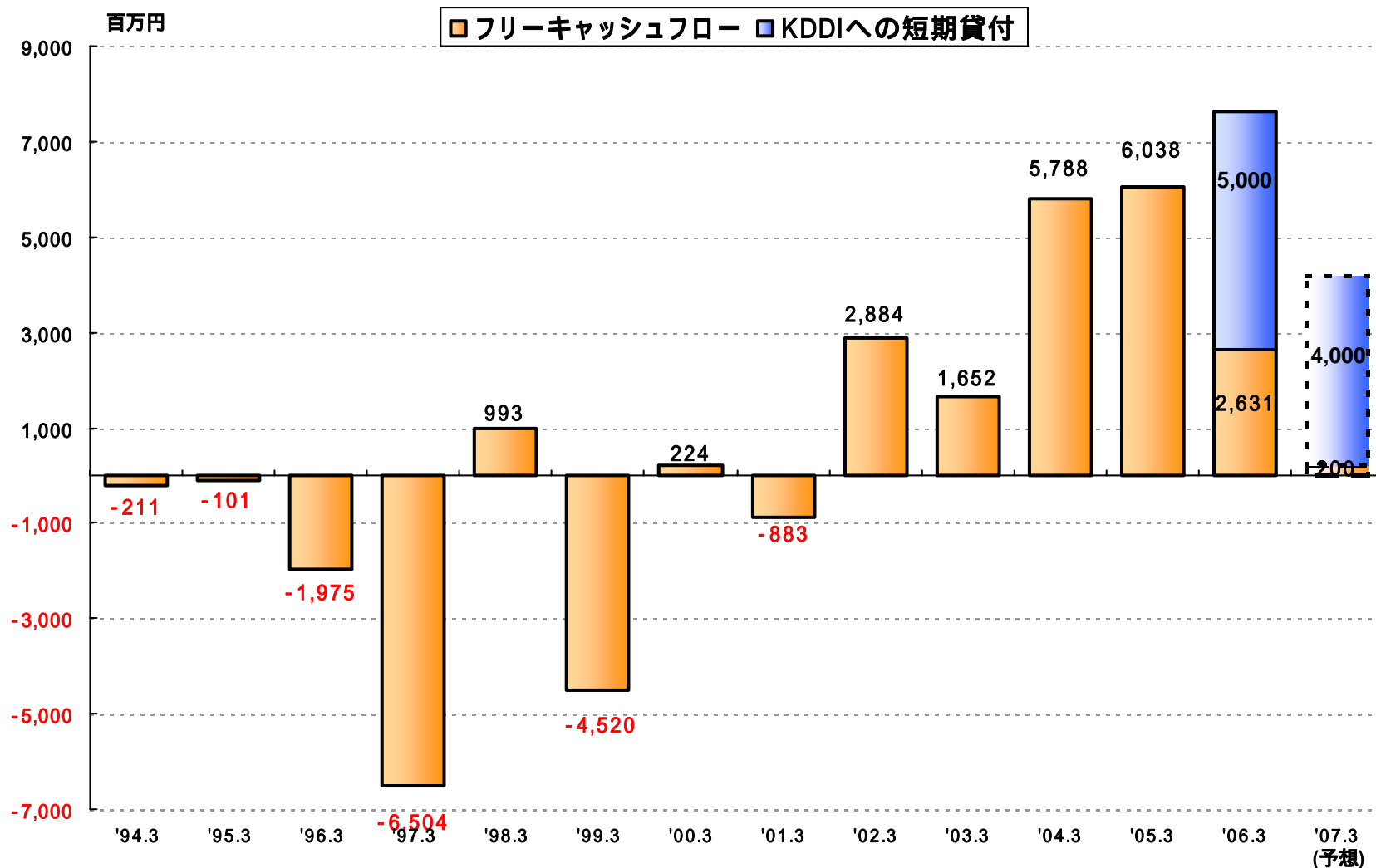


設備投資(竣工ベース)の推移





フリーキャッシュフローの推移



* 1999年3月期以前のフリーキャッシュフローについては、簡便的な方法で算出しております。

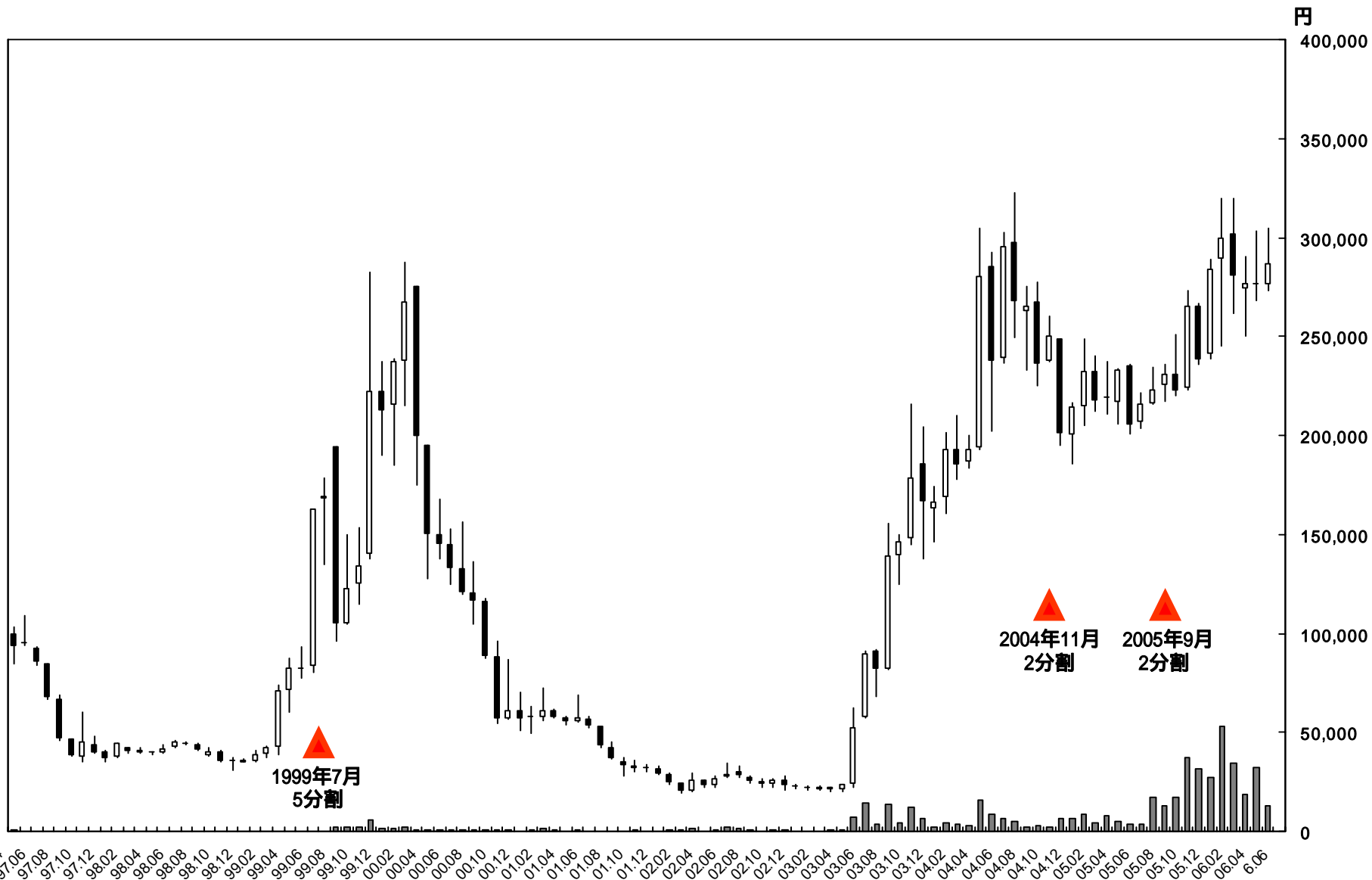
フリーキャッシュフロー = 「当期純利益」 + 「減価償却費」 + 「固定資産除却費」 - 「設備投資額 (竣工ベース)」

* 06年3月のフリーキャッシュフローより、KDDIへ5,000百万円余の短期貸付を行っております。

* 07年3月のフリーキャッシュフローにて、KDDIへ4,000百万円の短期貸付を予定しております。



株価の推移



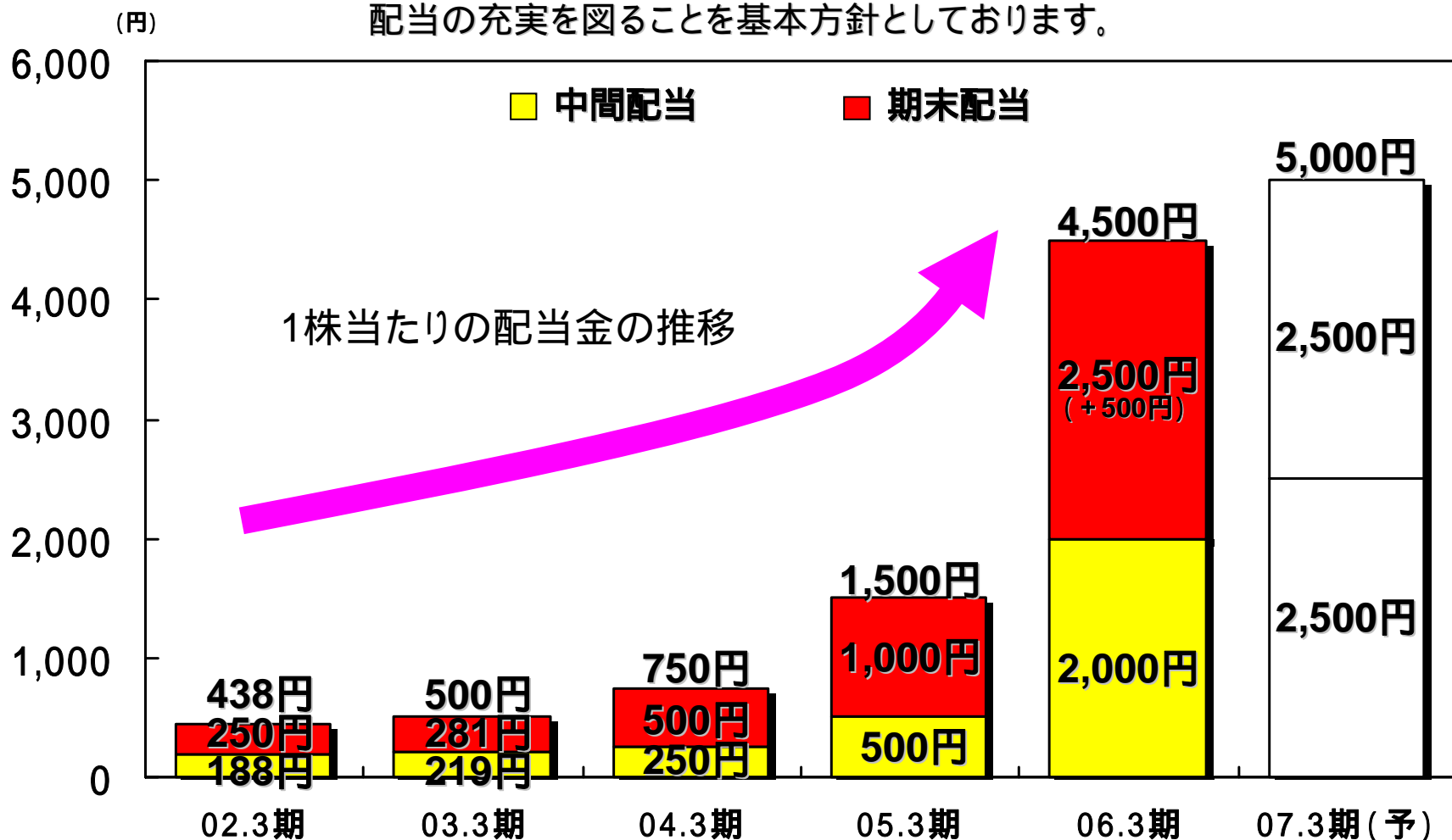
* 株価については、株式分割日以前の取引値についてもさかのぼって修正して表示しております。



配当金

期末配当2,500円(+500円)により配当性向20%

今後の事業展開に備えるための内部留保や、財務体質の強化を勘案しつつ、
配当の充実を図ることを基本方針としております。



2004年11月、2005年9月に株式2分割を実施(配当据え置き)しております。

1株当たりの配当金は06年3月期の期末配当金を100として、これまでに実施した株式分割等に伴う希薄化を調整して表示しております。



貸借対照表(要旨)

資 産 の 部		2004年度末 (2005年3月31日)	2005年度第4Q末 (2006年3月31日)	負 債 の 部		2004年度末 (2005年3月31日)	2005年度第4Q末 (2006年3月31日)
科目	百万円	百万円	科目	百万円	百万円	百万円	百万円
固定資産	15,262	14,817	固定負債	1,527	1,190		
有形固定資産	14,212	13,714	社 債	375	-		
無形固定資産	151	94	長期借入金	177	-		
投 資 等	897	1,008	退職給付引当金	63	37		
流動資産	11,085	16,744	ポイントサービス引当金	816	953		
現金及び預金	5,400	5,565	その他の固定負債	93	199		
売 掛 金	4,082	4,381	流動負債	6,424	6,693		
貯 蔵 品	614	689	一年以内に期限到来の固定負債	1,647	552		
関係会社短期貸付金	-	4,999	買 掛 金	571	855		
そ の 他	988	1,108	未 払 金	2,103	2,691		
			その他の流動負債	2,103	2,593		
			負債合計	7,952	7,884		
			資本の部				
			資本金	1,414	1,414		
			資本剰余金	1,614	1,614		
			利益剰余金	15,318	20,562		
			株式等評価差額金	48	85		
			資本合計	18,396	23,677		
資産合計	26,348	31,562	負債・資本合計	26,348	31,562		

*記載金額は、百万円未満を切り捨てて表示しております。



損益計算書(要旨)

		2004年度 実績	2005年度 実績(A)	増減	前期比	2005年度 1/23予想(B)	差異 (A - B)	執行率 (A/B)
電 気 通 信 事 業	営業収益	34,952	36,553	+1,601	105%	36,400	+153	100%
	営業費	15,276	15,108	168	99%	15,300	191	99%
	施設保全費	2,009	2,202	+193	110%	2,200	+2	100%
	管理費	896	1,106	+210	123%	1,000	+106	111%
	減価償却費	2,853	2,611	242	92%	2,600	+11	100%
	固定資産除却費	383	424	+41	111%	400	+24	106%
	通信設備使用料	5,401	5,333	68	99%	5,400	66	99%
	[アクセスチャージ]	[4,099]	[4,348]	[+248]	[106%]	[4,300]	[+48]	[101%]
	[その他]	[1,301]	[985]	[316]	[76%]	[1,100]	[114]	[90%]
	租税公課	370	376	+5	102%	400	23	94%
	営業費用計	27,190	27,162	28	100%	27,300	137	99%
営業利益	7,762	9,391	+1,629	121%	9,100	+291	103%	
附 帯 事 業	営業収益	9,785	9,523	262	97%	9,600	76	99%
	営業費用	9,679	9,222	456	95%	9,300	77	99%
	営業利益	105	300	+194	284%	300	+0	100%
営業利益		7,867	9,692	+1,824	123%	9,400	+292	103%
営業外収益		43	25	17	60%	0	+25	-
営業外費用		50	17	32	35%	0	+17	-
経常利益		7,861	9,700	+1,839	123%	9,400	+300	103%

*記載金額は、百万円未満を切り捨てて表示しております。



ご清聴ありがとうございました。

お問い合わせ先

沖縄セルラー電話株式会社

総務部 経営企画グループ

TEL:098-860-3608

<http://www.au.kddi.com/chiiki/okinawa>



この配布資料に記載されている業績予想及び契約数予想等はいずれも、当社が現時点で入手可能な情報を基にした予想値であり、これらは経済環境、競争状況、新サービスの成否などの不確実な要因の影響を受けます。従って、実際の業績及び契約数は、この配布資料に記載されている予想とは大きく異なる場合がありますことをご承知おきください。