

個人投資家様向け

事業説明会



au 沖縄セルラー電話
OKINAWA CELLULAR

2005年6月2日



会社概要

ケータイ市場の状況

業績の推移

今後の事業運営

株主還元

ご参考



会社概要



沖縄セルラーの概要

設立年月日

1991年 6月1日

お客様数

403千契約 05年3月末時点

資本金

14.1億円 05年3月末時点

県内シェア

50.0% 05年3月末時点

総資産額

263億円 05年3月末時点

発行済株式総数

273,420株 05年9月末時点

営業収益

445億円 05年3月期

株主数

3,378名 05年3月末時点

経常利益

78億円 05年3月期

配当性向

21.4% 06年3月期予想

当期純利益

50億円 05年3月期

有利子負債

22億円 05年3月末時点

EBITDA

109億円 05年3月期

従業員数

82名 派遣社員除く 05年3月末時点

自己資本比率

69.8% 05年3月末時点

時価総額

597億円 05年3月末時点



県内企業ランキング (2004年1月期~12月期)

法人所得ランキング (単位：千円)

1 .沖縄電力 10,621,240

2 .サンエー 7,170,498

3 .沖縄セルラー電話 4,890,915

4 .琉球銀行 3,199,818

5 .日本トランスオーシャン航空 2,207,035

6 .沖縄土地住宅 2,076,004

7 .沖縄海邦銀行 1,700,437

8 .オリオンビール 1,654,930

9 .琉球セメント 1,370,254

10.海洋博覧会記念公園管理財団 1,306,976

売上高ランキング (単位：百万円)

1 .沖縄電力 134,756

2 .サンエー 111,598

3 .南西石油 111,469

4 .金秀商事 69,732

5 .沖縄県経済農業 59,594

6 .琉球ジャスコ 53,673

7 .沖縄石油 47,344

8 .國場組 43,088

9 .沖縄セルラー電話 42,815

10.日本トランスオーシャン航空 41,423

* (出所) 法人所得ランキングは4/21付け、売上高ランキングは5/7付け沖縄タイムスより作成しております。



主な沿革

| | |
|-----------|----------------------------|
| ' 92年 3月 | 第一種電気通信事業許可を郵政省（現総務省）から受ける |
| ' 92年 10月 | 携帯・自動車電話サービス開始（アナログ方式） |
| ' 94年 4月 | 携帯電話端末の売り切り制を実施 |
| ' 96年 11月 | デジタル（PDC）方式のサービス開始 |
| ' 97年 4月 | 日本証券業協会に株式を店頭登録 |
| ' 98年 7月 | デジタル（CDMA）方式のサービス開始 |
| ' 99年 5月 | モバイルインターネットサービス（Ezweb）開始 |
| ' 00年 9月 | アナログ（TACS）方式のサービス終了 |
| ' 02年 4月 | CDMA 1xサービス開始 |
| ' 03年 3月 | デジタル（PDC）方式のサービス終了 |
| ' 03年 11月 | CDMA 1X WIN（ウィン）サービス開始 |
| ' 03年 11月 | パケット通信料定額サービス開始 |



ケータイ市場の状況



日本の携帯電話事業者構成

東名阪・沖縄除く⇒3社体制

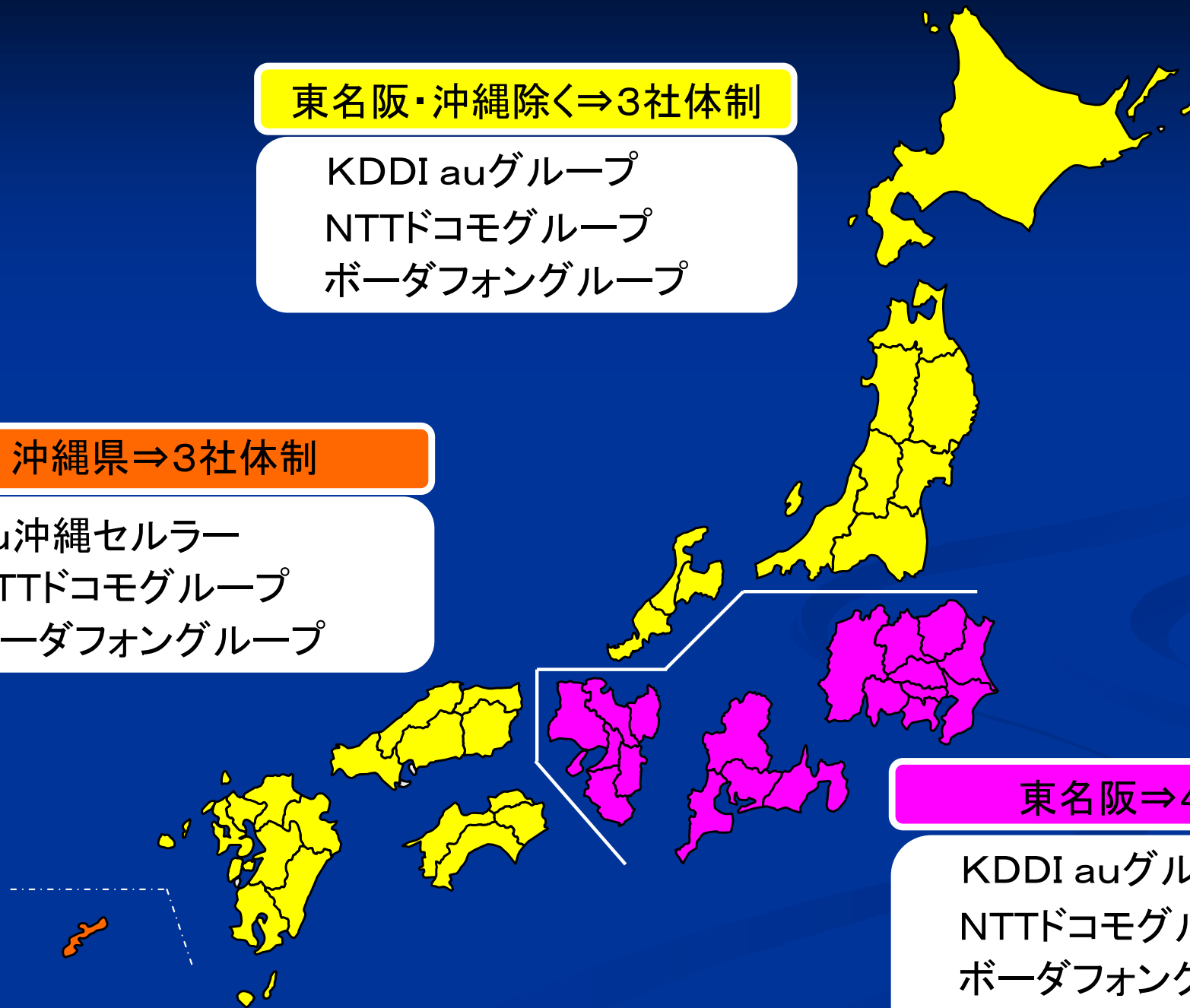
KDDI auグループ
NTTドコモグループ
ボーダフォングループ

沖縄県⇒3社体制

au沖縄セルラー
NTTドコモグループ
ボーダフォングループ

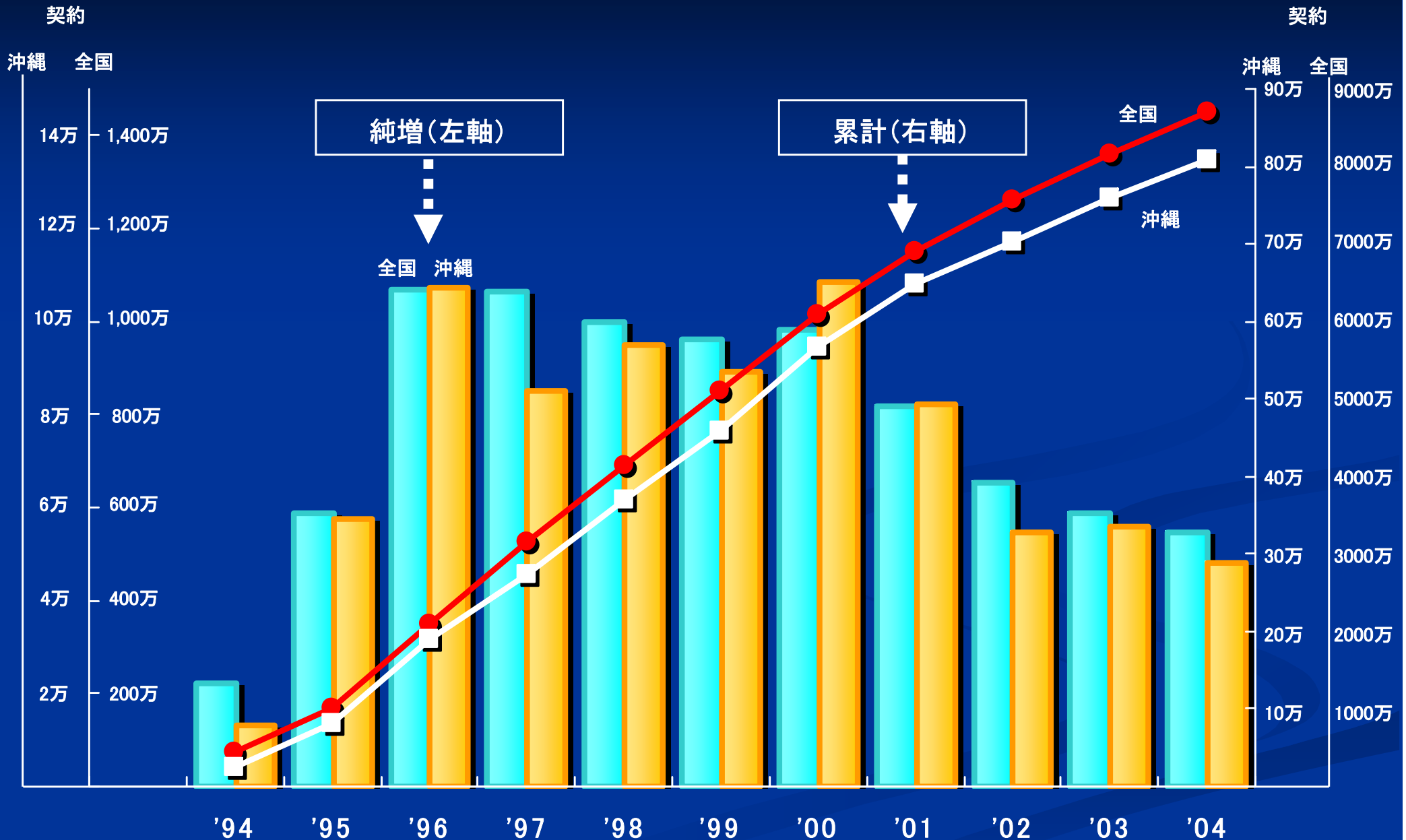
東名阪⇒4社体制

KDDI auグループ
NTTドコモグループ
ボーダフォングループ
ツーカーグループ



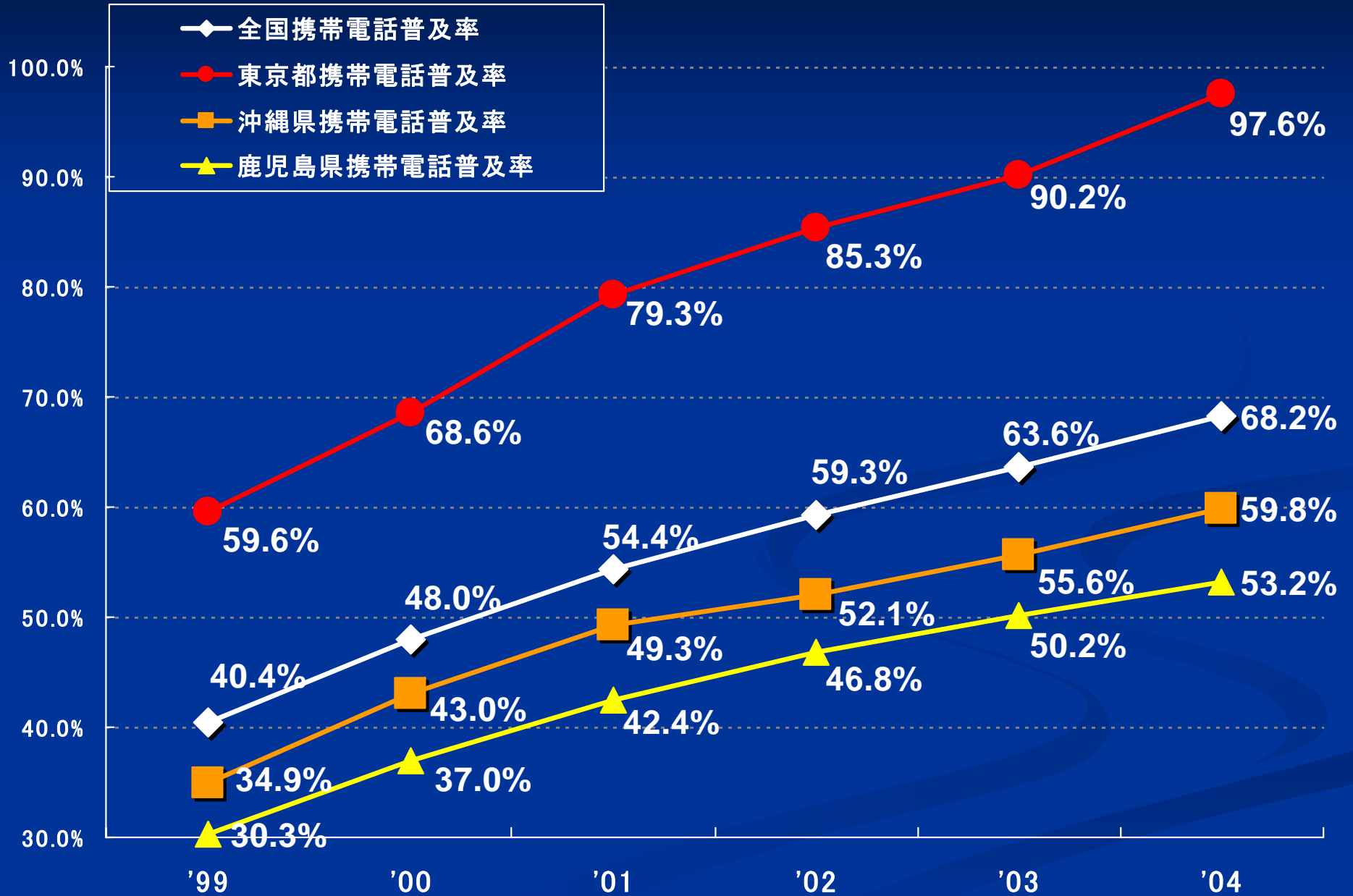


全国・沖縄の携帯電話普及





全国・沖縄の携帯電話普及率

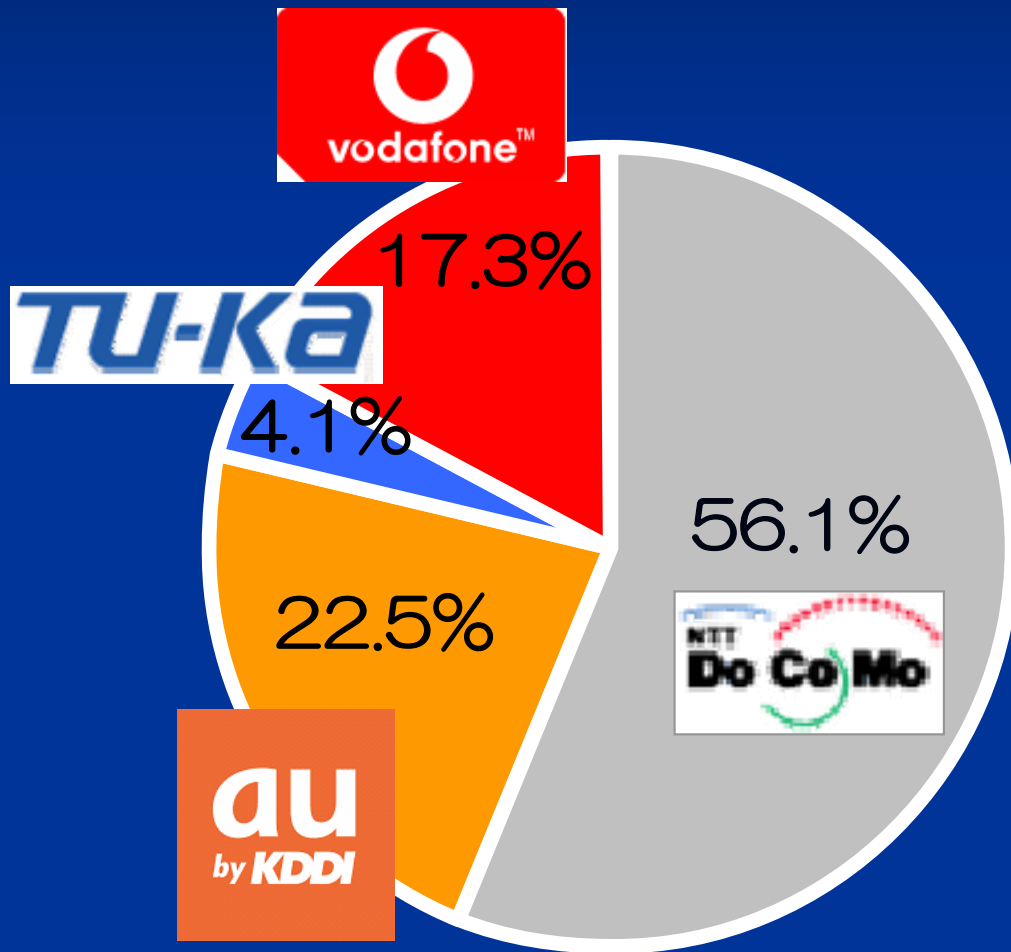


※出所:総務省公開データ及び当社資料より作成



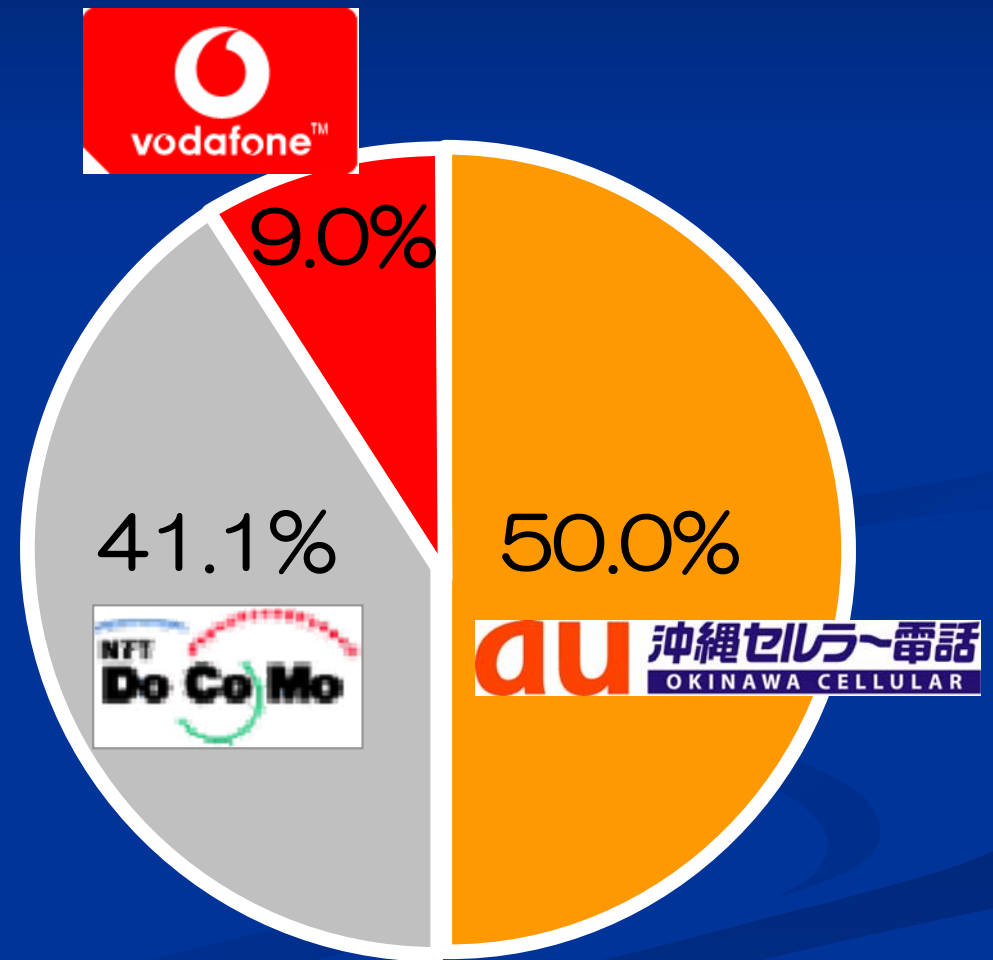
全国・沖縄の携帯市場（シェア比較）

全国



(05. 3月末時点)

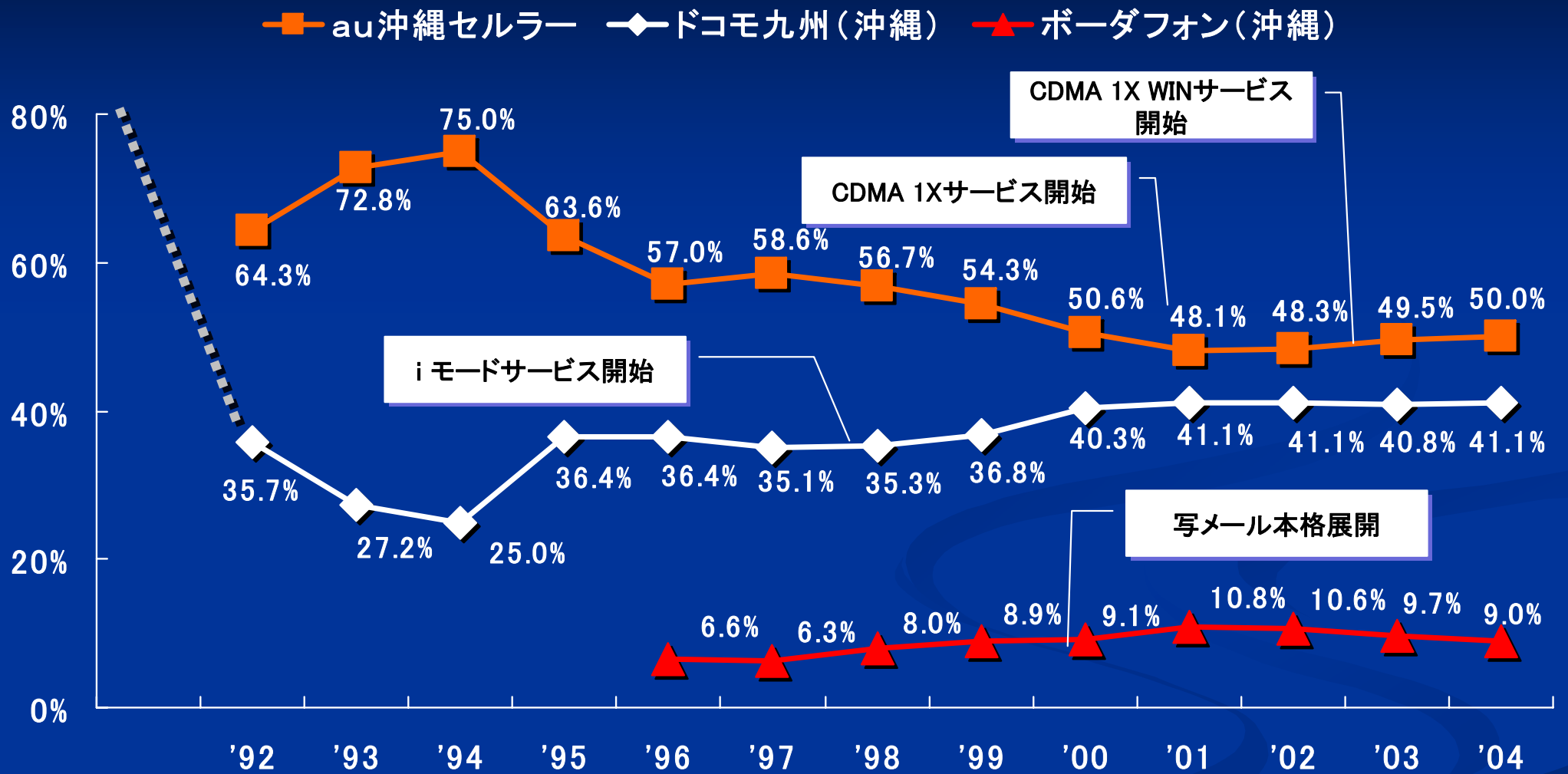
沖縄



(05. 3月末時点)



沖縄県加入者シェアの推移



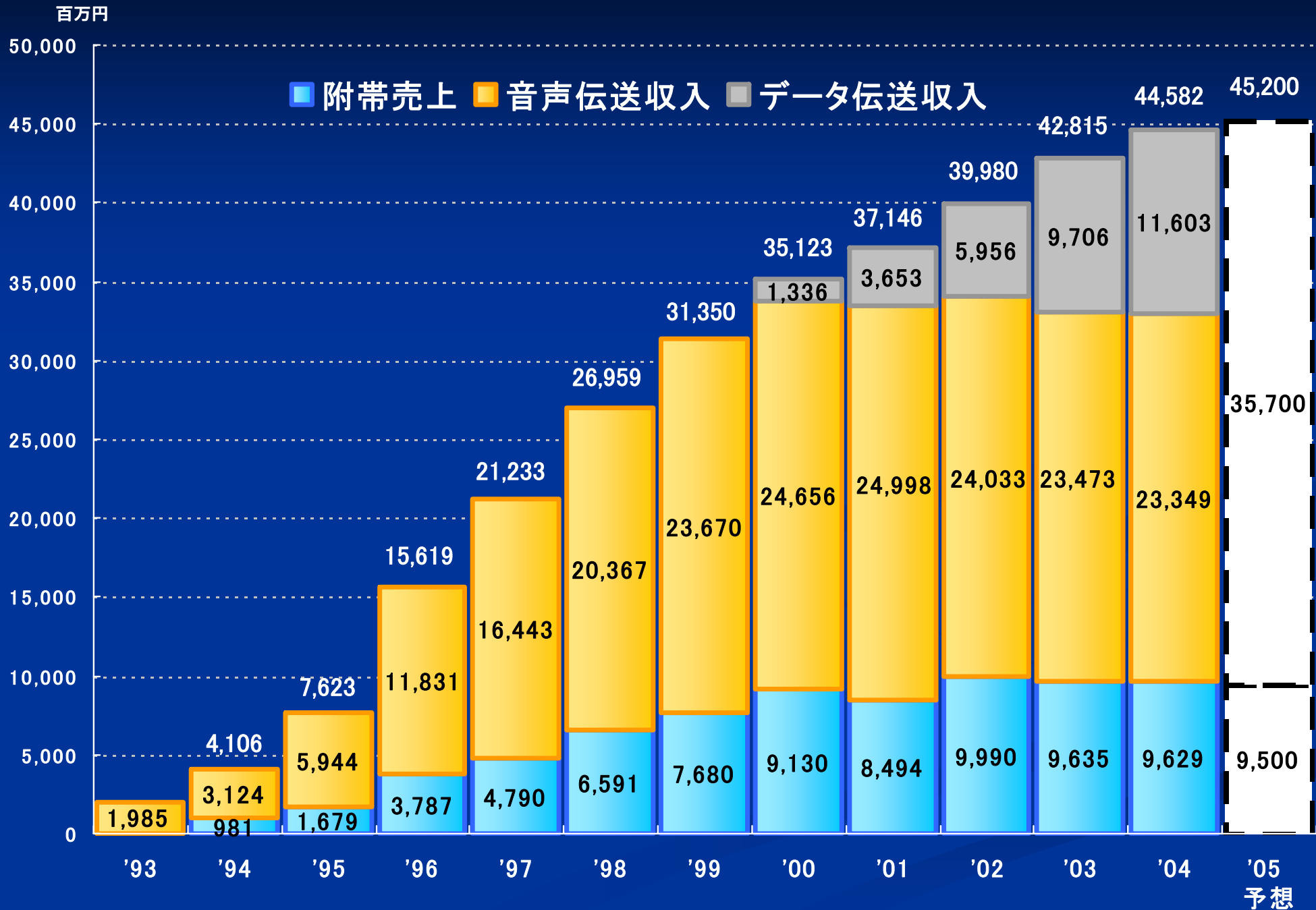
* 沖縄県の加入者数は当社が各事業者との情報交換により入手した資料から集計しております。



業績の推移

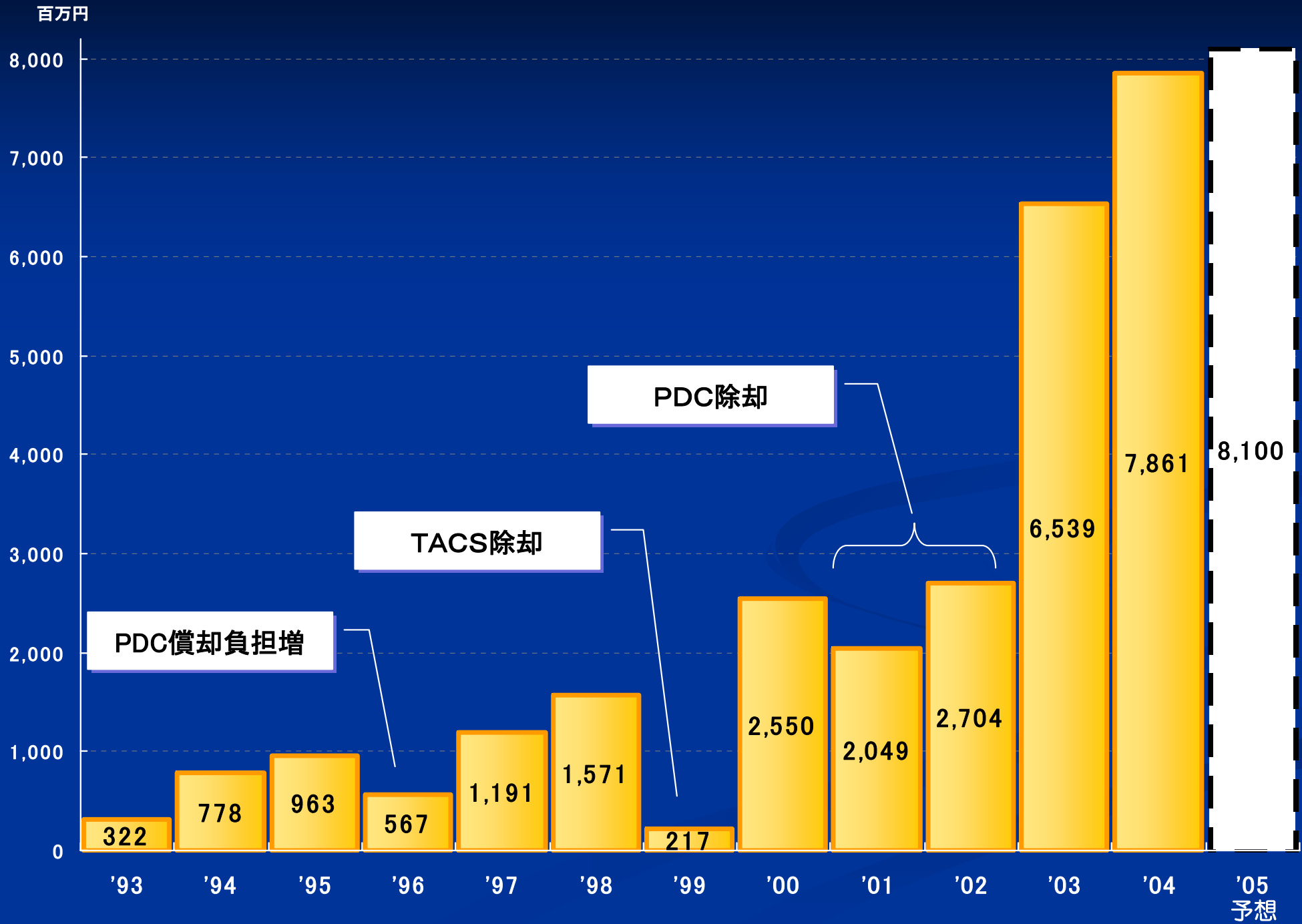


営業収益（売上高）の推移





経常利益の推移





設備投資（竣工）の推移





今後の事業運営



1. 第3世代競争の本格化
2. 飽和に向かう中での成熟化競争
3. 番号ポータビリティ導入によるお客様の流動化増大
4. 800MHz周波数帯の再編成
5. 新規事業者の参入




(第4世代の技術開発の動向)



事業運営の方向

1. 企業倫理の高揚に努め、コンプライアンスにおける高い信頼度の形成を目指す
2. 番号ポータビリティによる市場の変革に全パートナーと共に一丸となってゆるぎない首位の座を確保する
3. 安定的な収益基盤を確保し、お客様、株主、地元への還元の実を図る



株主還元



株式分割

投資単位の引下げに関する考え方

投資単位の引下げが株式の流動性を高め、投資家層の拡大を図るうえで有効な施策と認識しており、株価水準の推移や株式市場の動向などを総合的に勘案して実施いたしました

2年連続 株式の分割（無償交付）実施

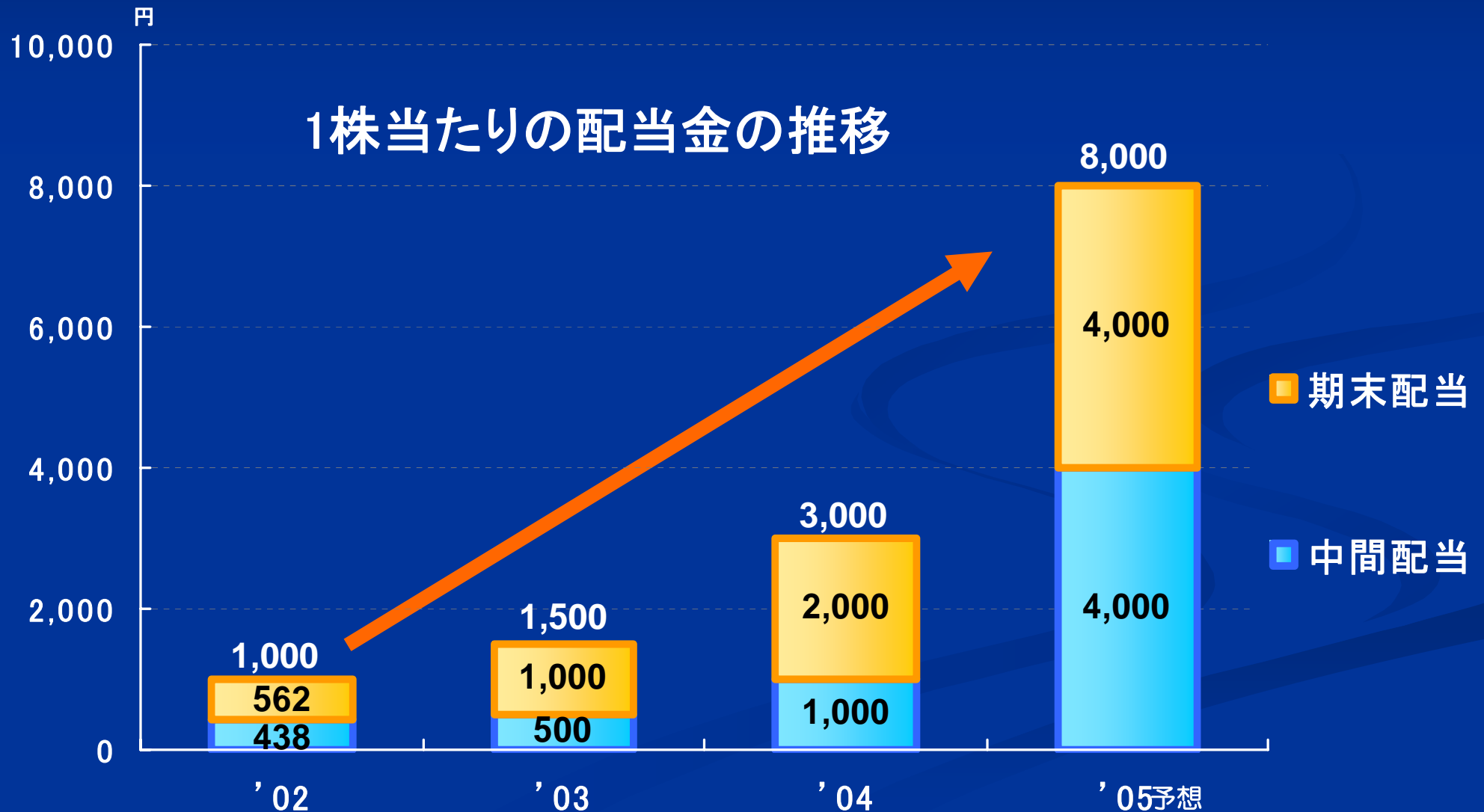
- 2004年11月22日株式分割 1:2（無償交付）の実施
- 2005年9月22日株式分割 1:2（無償交付）の実施予定
目的：1株当たりの投資金額を引き下げ、株式の流動性を高めるため分割を実施する。
概要：2005年7月31日（日）最終の株主名簿及び実質株主名簿に記載または記録された株主の所有株式数を、1株につき2株の割合をもって分割する



配当金

利益処分に関する基本方針

今後の事業展開に備えるための内部留保や財務体質の強化を勘案しつつ、
配当の充実を図ることを基本方針としております



* 1株当たりの配当金は05年3月期の期末配当金を100として、これまでに実施した株式分割等に伴う希薄化を調整して表示しております



株価の推移



* 株価については、株式分割日以前の取引値についてもさかのぼって修正して表示しております



ご参考



貸借対照表 (要旨)

| 資 産 の 部 | | | 負 債 の 部 | | |
|----------------|-------------------------|-------------------------|----------------|-------------------------|-------------------------|
| | 2003年度末 (2004年3月31日) | 2004年度末 (2005年3月31日) | | 2003年度末 (2004年3月31日) | 2004年度末 (2005年3月31日) |
| 科目 | 百万円 | 百万円 | 科目 | 百万円 | 百万円 |
| 固 定 資 産 | 15,239 | 15,262 | 固 定 負 債 | 2,980 | 1,527 |
| 有形固定資産 | 14,305 | 14,212 | 社 債 | 750 | 375 |
| 無形固定資産 | 191 | 152 | 長期借入金 | 1,450 | 177 |
| 投 資 等 | 742 | 897 | 退職給付引当金 | 92 | 63 |
| 流 動 資 産 | 7,714 | 11,085 | ポイントサービス引当金 | 688 | 816 |
| 現金及び預金 | 1,798 | 5,400 | その他の固定負債 | — | 93 |
| 売 掛 金 | 4,010 | 4,082 | 流 動 負 債 | 6,366 | 6,424 |
| 貯 蔵 品 | 1,149 | 614 | 一年以内に期限到来の固定負債 | 2,164 | 1,647 |
| そ の 他 | 755 | 988 | 買 掛 金 | 761 | 571 |
| | | | 未 払 金 | 1,886 | 2,103 |
| | | | その他の流動負債 | 1,553 | 2,103 |
| | | | 負 債 合 計 | 9,347 | 7,952 |
| | | | 資 本 の 部 | | |
| | | | 資 本 金 | 1,414 | 1,414 |
| | | | 資本剰余金 | 1,614 | 1,614 |
| | | | 利益剰余金 | 10,572 | 15,318 |
| | | | 株式等評価差額金 | 4 | 48 |
| | | | 資 本 合 計 | 13,606 | 18,396 |
| 資 産 合 計 | 22,953 | 26,348 | 負債・資本合計 | 22,953 | 26,348 |

*記載金額は、百万円未満を切り捨てて表示しております。



損益計算書 (要旨)

百万円

| | | 2003年度 実績 | 2004年度 実績 | 増 減 | 前期比 |
|----------------------------|------------|--------------|--------------|-------|--------|
| 電 気 通 信 事 業 | 営業収益 | 33,179 | 34,952 | 1,773 | 105% |
| | 営業費 | 15,238 | 15,390 | 152 | 101% |
| | 施設保全費 | 2,101 | 2,011 | ▲89 | 96% |
| | 管理費 | 803 | 896 | 92 | 112% |
| | 減価償却費 | 2,923 | 2,853 | ▲70 | 98% |
| | 固定資産除却費 | 351 | 383 | 31 | 109% |
| | 通信設備使用料 | 5,101 | 5,401 | 299 | 106% |
| | [アクセスチャージ] | [3,802] | [4,099] | [296] | [108%] |
| | [その他] | [1,299] | [1,301] | [2] | [100%] |
| | 租税公課 | 325 | 370 | 45 | 114% |
| 営業費用 計 | | 26,846 | 27,307 | 461 | 102% |
| 営業利益 | | 6,333 | 7,645 | 1,312 | 121% |
| 附 帯 事 業 | 営業収益 | 9,635 | 9,629 | ▲6 | 100% |
| | 営業費用 | 9,490 | 9,563 | 72 | 101% |
| | 営業利益 | 145 | 66 | ▲79 | 46% |
| 営業利益 | | 6,478 | 7,711 | 1,233 | 119% |
| 営業外収益 | | 158 | 199 | 40 | 126% |
| 営業外費用 | | 98 | 50 | ▲48 | 51% |
| 経常利益 | | 6,539 | 7,861 | 1,322 | 120% |

*記載金額は、百万円未満を切り捨てて表示しております。



沖縄セルラー キャラクター





この配布資料に記載されている業績目標及び契約数目標等はいずれも、当社が現時点で入手可能な情報を基にした予想値であり、これらは経済環境、競争状況、新サービスの成否などの不確実な要因の影響を受けます。

従って、実際の業績及び契約数は、この配布資料に記載されている予想とは大きく異なる場合がありますことをご承知おき下さい。