


平成15年3月期

Data book

2003年5月27日

 au 沖縄セルラー電話

この資料に記載されている収益予想及び加入者予想等はいずれも、当社が現時点で入手可能な情報を元にしており、これらは経済環境、競争状況、新サービスの成否などの不確実な要因の影響を受けます。

従って、実際の収益及び加入者等は、この資料に記載されている予想とは大きく異なる場合があります。

決算総括

2003年3月期の評価

増収、増益を達成

期末配当金を875円から1,125円へ増配、年間配当金は2,000円

純増数前年対比110%達成、県内単年度シェアは50.9%

・CDMA2000 1x 15万加入突破 (3月)

・PDCサービスを予定通り3月末に終了

KDD Iuグループとのシステム統合 (1月) 全国シームレスなサービスへ展開

無担保私募債の発行により15億円の資金調達

経営の効率的運用を目的に本社機能を集約

2004年3月期の取り組み

「お客様重視」を起点とする営業活動で同業他社を圧倒する顧客満足度を確保

地元企業として徹底した地域密着型営業を展開

経費の削減と更なる業務の合理化で企業収益を確保

1x EV-DOの戦略的導入

業績の推移

(単位 百万円)

電気通信事業

	1998年3月	1999年3月	2000年3月	2001年3月	2002年3月	2003年3月
営業収益	16,443	20,367	23,670	25,992	28,652	29,989
音声伝送収入	16,443	20,367	23,647	24,656	24,998	24,033
データ伝送収入			23	1,336	3,653	5,956
営業費用	15,199	19,040	23,689	23,786	26,736	27,445
営業費	7,358	9,937	12,072	14,074	14,249	14,896
施設保全費	696	947	1,149	1,520	1,623	2,208
管理費	749	745	844	882 *2	943	997
減価償却費	3,042	3,873	4,309 *1	3,092	3,367	2,998
固定資産除却費	395	304	1,727	197	844 *3	960 *3
通信設備使用料	2,495	3,013	3,260	3,660	5,361	4,994
アクセスチャージ(再掲)	891	986	1,049	1,221	3,398 *4	3,414
その他(再掲)	1,604	2,027	2,211	2,439	1,963	1,580
租税公課	461	220	324	359	347	389
電気通信事業営業利益	1,244	1,327	18	2,206	1,915	2,544

附帯事業

営業収益	4,790	6,591	7,680	9,130	8,494	9,990
営業費用	4,532	6,114	7,240	8,626	8,267	9,732
附帯事業営業利益	257	477	440	503	226	257

*1 2000年9月に終了した、アナログ方式携帯電話サービスの通信設備除却 撤去工事費用を計上しております。

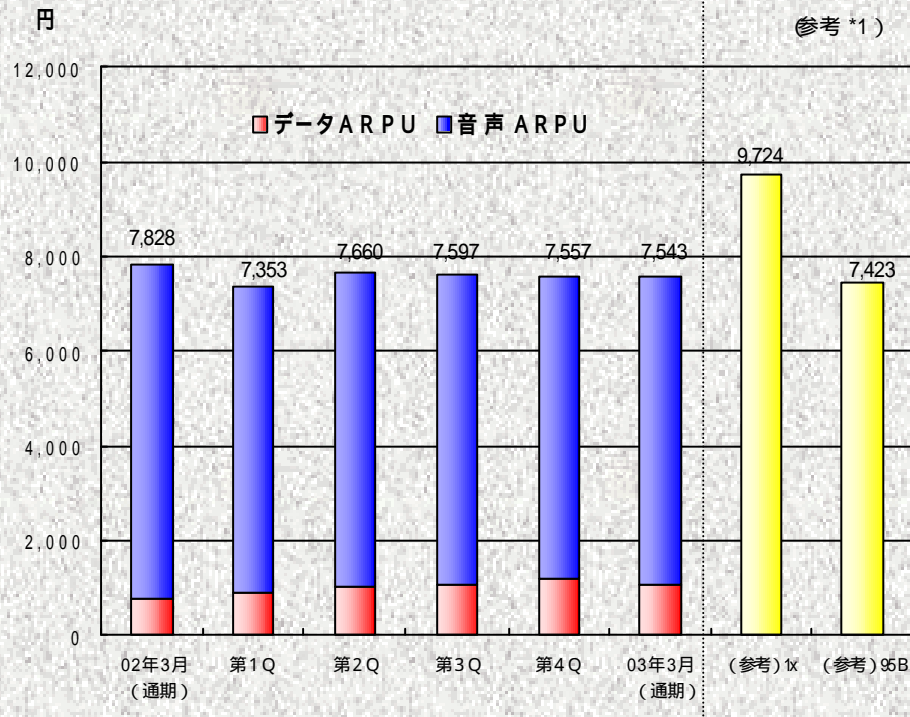
*2 有形固定資産の減価償却の方法を、定率法から定額法へ変更しております。

*3 2003年3月に終了した、PDC(デジタル)方式携帯電話サービスの通信設備除却費 撤去工事費用を計上しております。

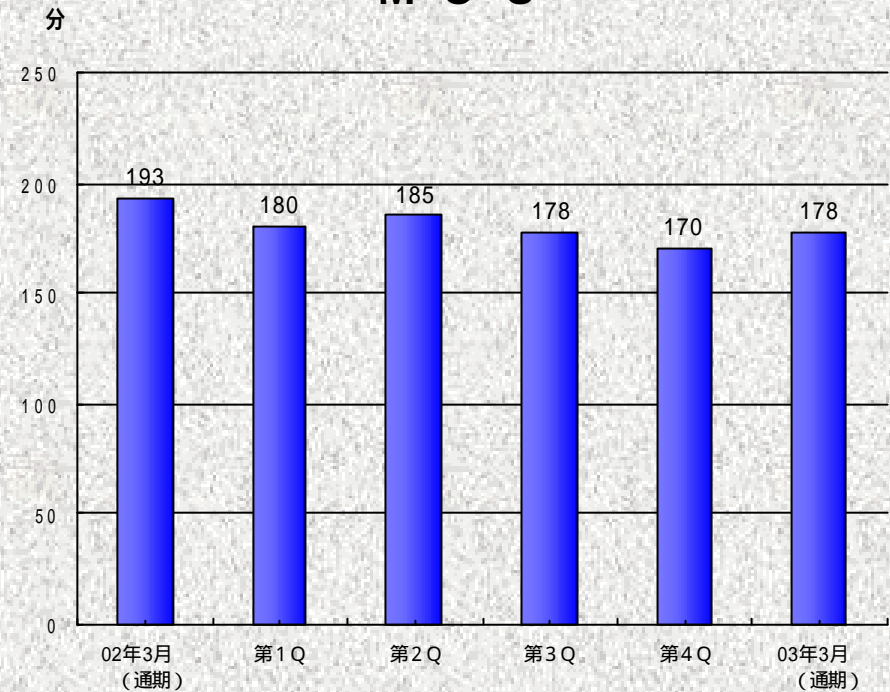
*4 M-M(携帯電話サービス間通話)において「エンドエンド料金制度」を導入しております。

ARPU・MOU

ARPU



MOU



	02年3月 (通期)	第1Q	第2Q	第3Q	第4Q	03年3月 (通期)
ARPU (円)	7,828	7,353	7,660	7,597	7,557	7,543
内 データARPU (円)	755	918	1,021	1,100	1,199	1,061
MOU (分)	193	180	185	178	170	178

*1 (参考)1x及び95B ARPUは、2003年3月(単月)のデータより算出しております。

経営指標

	1998年3月	1999年3月	2000年3月	2001年3月	2002年3月	2003年3月
総資産事業利益 (%)	9.4	9.4	2.2	11.2	8.8	12.3
使用総資本利益率 (%)	11.6	11.5	2.4	14.4	11.2	15.4
株主資本利益率 (%)	21.7	17.2	2.3	23.8	16.1	20.3
売上高経常利益率 (%)	5.6	5.8	0.7	7.3	5.5	6.8
E B I T D A (百万円)	4,948	5,993	6,464	6,005	6,358	6,761
EBITDAマージン (%)	23.3	22.2	20.6	17.1	17.1	16.9
自己資本比率 (%)	26.4	24.6	23.2	25.7	31.9	42.6
負債比率 (%)	66.6	69.0	68.7	65.8	56.6	47.7
D / E レシオ (%)	199.1	222.9	219.7	192.6	130.3	91.3
1株当たり純資産額 (円)	343,204.46	395,125.20	80,307.00	100,152.72	115,613.61	139,452.50
1株当たり当期純利益 (円)	50,449.60	63,465.70	1,855.30	21,478.41	17,389.79	25,826.49
1株当たり配当額 (円)	11,000	7,500	1,500	1,750	1,750	2,000
配当性向 (%)	21.8	11.8	80.8	8.1	10.1	7.7
株価収益率 (倍)	16.08	22.37	430.12	10.62	5.92	3.23
従業員数 (人)	62	65	74	78	78	82

* 1999年7月に株式の額面を5分割しております。


2004年3月期業績の予想

(単位:百万円)

		2003年3月	2004年3月 E
電気 通信 事業	営業収益	29,989	31,000
	音声伝送収入	24,033	22,000
	データ伝送収入	5,956	9,000
	営業費用	27,445	27,500
	営業費	14,896	15,000
	施設保全費	2,208	2,400
	管理費	997	1,000
	減価償却費	2,998	3,100
	固定資産除却費	960	400
	通信設備使用料	4,994	5,200
	アクセスチャージ(再掲)	(3,414)	(3,500)
	その他(再掲)	(1,580)	(1,700)
	租税公課	389	400
	電気通信事業営業利益	2,544	3,500
附帯 事業	営業収益	9,990	9,000
	営業費用	9,732	8,900
	附帯事業営業利益	257	100

2004年3月期業績の予想

単位 (台、百万円)

	2003年3月		2004年3月 E
			
加入者数	339,900	24,000台増	363,900
営業収益	39,980	0.05%増	40,000
営業利益	2,802	28.5%増	3,600
経常利益	2,704	29.4%増	3,500
当期純利益	1,773	35.4%増	2,400

平成15年 5月12日に発表いたしました「平成15年 3月期決算短信 (非連結)」の記載内容について一部誤りがございました。
この誤りの訂正に伴い、この資料の記載内容を以下のとおり訂正しました。

(なお、訂正内容は別紙「平成15年 3月期決算短信 (非連結)の訂正について」にまとめておりますのでご参照下さい。)

訂 正 前

訂 正 後

5 ページ

	<table border="1"><thead><tr><th colspan="2">2003年 3 月</th></tr></thead><tbody><tr><td>1 株当たり純資産額 (円)</td><td>139,451.19</td></tr><tr><td>1 株当たり当期純利益 (円)</td><td>25,825.17</td></tr></tbody></table>	2003年 3 月		1 株当たり純資産額 (円)	139,451.19	1 株当たり当期純利益 (円)	25,825.17	→	<table border="1"><thead><tr><th colspan="2">2003年 3 月</th></tr></thead><tbody><tr><td>1 株当たり純資産額 (円)</td><td><u>139,452.50</u></td></tr><tr><td>1 株当たり当期純利益 (円)</td><td><u>25,826.49</u></td></tr></tbody></table>	2003年 3 月		1 株当たり純資産額 (円)	<u>139,452.50</u>	1 株当たり当期純利益 (円)	<u>25,826.49</u>
2003年 3 月															
1 株当たり純資産額 (円)	139,451.19														
1 株当たり当期純利益 (円)	25,825.17														
2003年 3 月															
1 株当たり純資産額 (円)	<u>139,452.50</u>														
1 株当たり当期純利益 (円)	<u>25,826.49</u>														